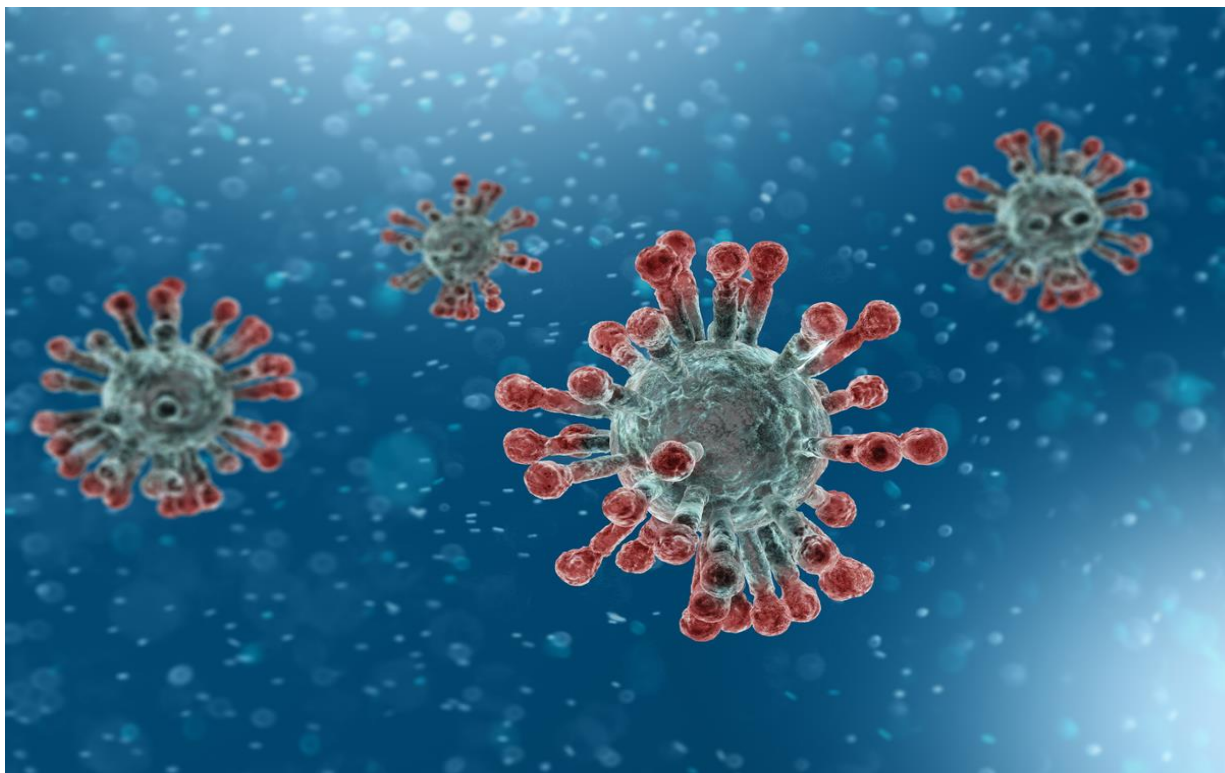




# *Relatório semanal 106*

## *Covid-19 SMS Sapucaia*





## Relatório semanal 106 Covid-19 SMS Sapucaia

Publicação: 03/08/2023 / Última atualização: 04/08/2022

### OBJETIVO DO RELATÓRIO

- Apresentar o cenário da Covid-19 no município de Sapucaia atualizado semanalmente;
- Prover dados e informações para subsidiar na análise e tomada de decisões dos profissionais de saúde;
- Atender à lei municipal 2.846 de 18/05/2020 que cria o portal da transparência sobre as ações emergenciais de combate a epidemia de Covid-19 no município de Sapucaia.

### CENÁRIO DO COVID-19

- Conforme tabela abaixo, o Brasil representa em torno de 6% dos casos e 11% dos óbitos em todo o mundo.
- Os números do estado do RJ representam aproximadamente 7% e 11% dos casos e óbitos no país, respectivamente.
- No município de Sapucaia-RJ, foram confirmados 5.991 casos de Covid-19, sendo 5.863 recuperados e 128 óbitos.

Visão geral do COVID-19			
03/08/2023	Casos	Recuperados	Óbitos
Mundo	692.576.573	-	6.903.976
Brasil	37.728.415	649.908.035	704.794
Estado do RJ	2.821.413	-	77.353
Sapucaia	5.991	5.863	128



## **Relatório semanal 106 Covid-19 SMS Sapucaia**

**Publicação: 03/08/2023/ Última atualização: 04/08/2022**

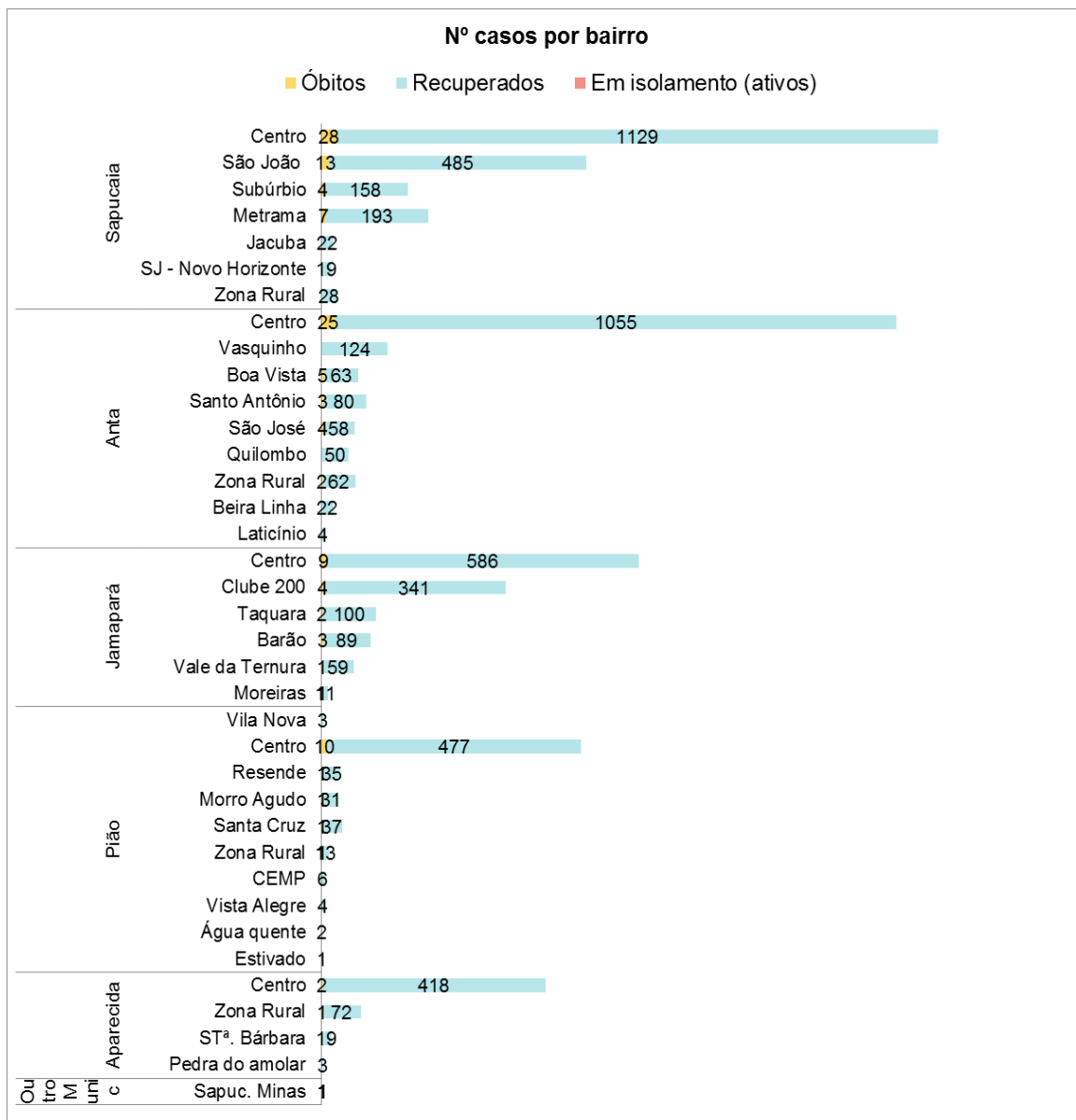
### **INTRODUÇÃO**

O Coronavírus é uma família de vírus que podem causar infecções respiratórias. Os primeiros coronavírus humanos foram isolados pela primeira vez em 1937. No entanto, foi em 1965 que o vírus foi descrito como coronavírus, em decorrência do perfil na microscopia, parecendo uma coroa. Alguns coronavírus podem causar doenças graves com impacto importante em termos de saúde pública, como a Síndrome Respiratória Aguda Grave (SARS), identificada em 2002, e a Síndrome Respiratória do Oriente Médio (MERS), identificada em 2012.

Em 31 de dezembro de 2019, o Escritório da Organização Mundial de Saúde na China foi informado sobre casos de pneumonia de etiologia desconhecida, detectados na cidade de Wuhan, província de Hubei, na China. Em 7 de janeiro de 2020, foi identificado e caracterizado que o agente etiológico, até então desconhecido, tratava-se de uma nova espécie de Coronavírus, denominado SARS-CoV-2, que provoca a doença chamada COVID-19.

A partir desse cenário, em 30 de janeiro de 2020, a OMS declarou Emergência de Saúde Pública de Importância Internacional (ESPII) e o Brasil, em 03 de fevereiro de 2020, declara Emergência em Saúde Pública de importância Nacional (ESPIN) em decorrência da Infecção Humana pelo novo Coronavírus (COVID-19), considerando a necessidade de respostas rápidas através da Portaria MS/GM Nº 188. As medidas adotadas pela Vigilância à Saúde do Brasil e outros órgãos como Agência Nacional de Vigilância Sanitária (ANVISA) tomam como base as orientações da OMS e podem ser modificadas de acordo com a evolução dos estudos científicos publicados referente à epidemia por esse novo Coronavírus.

A situação de casos no mundo é atualizada diariamente e se encontra disponível no endereço eletrônico: <https://www.who.int/emergencies/diseases/novel-coronavirus2019/situation-reports/>. No Brasil, as informações são atualizadas, também, diariamente e disponibilizadas através do endereço eletrônico: <https://www.saude.gov.br/saude-de-az/coronavirus>. No Brasil, em 25/02/20, foi confirmado o primeiro caso do COVID-19 no estado de São Paulo, em um brasileiro procedente da Itália. Diante desse cenário, uma série de ações vem sendo adotadas em todo o mundo para definir o nível de resposta e a estrutura de comando correspondente a ser configurada, em cada nível de gestão e atenção.



- O município de Sapucaia tem **5.991 casos confirmados** de Covid-19.
- O distrito mais afetado é Sapucaia com 36,17%) do total de casos confirmados, seguido de Anta (25,51%).
- No momento não existe nenhum caso ativo no município.



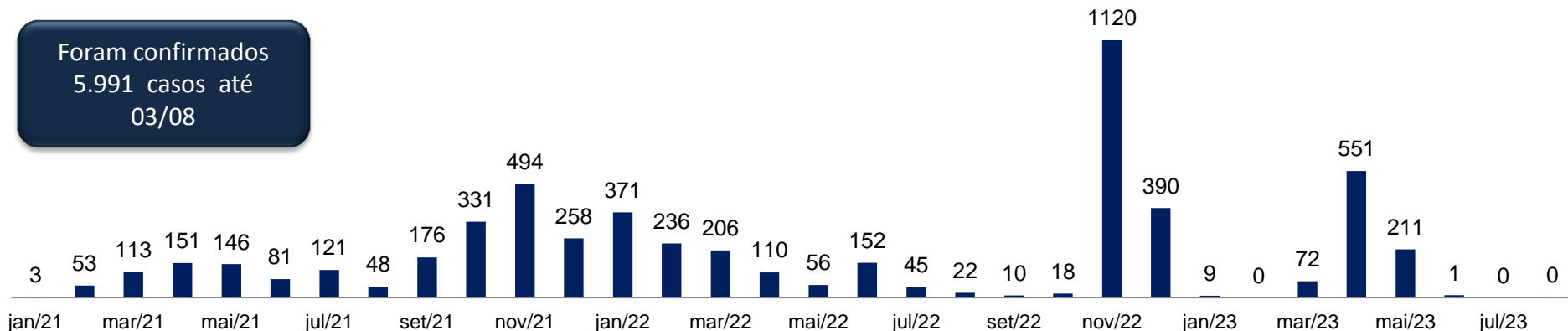


# Relatório semanal 106 Covid-19 SMS Sapucaia

Publicação: 03/08/2023 / Última atualização: 04/08/2023

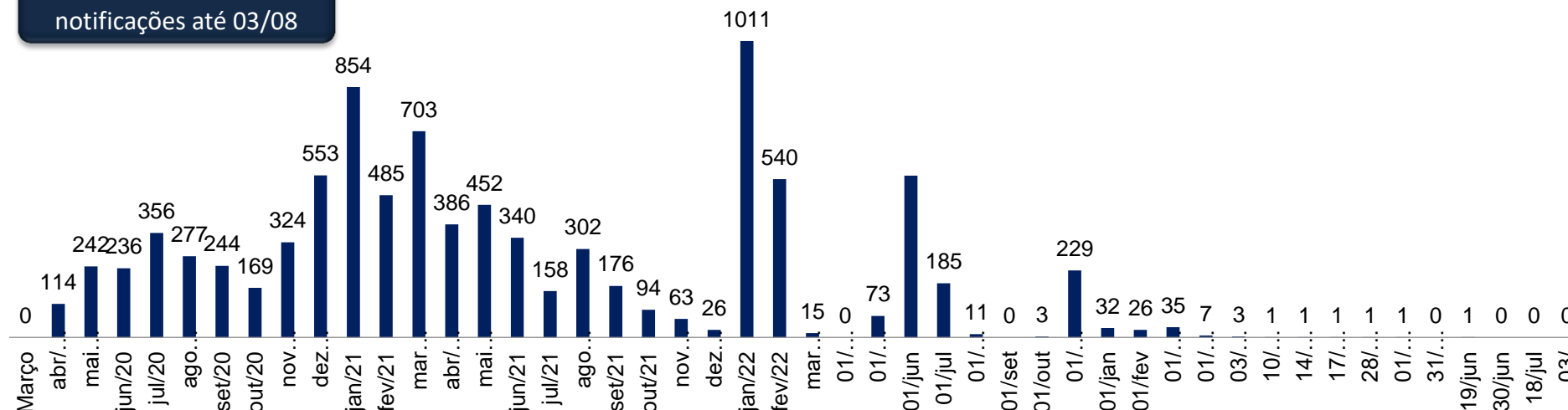
### Nº casos confirmados por mês

Foram confirmados  
5.991 casos até  
03/08



### Nº notificações por mês

Foram realizadas 9.429  
notificações até 03/08

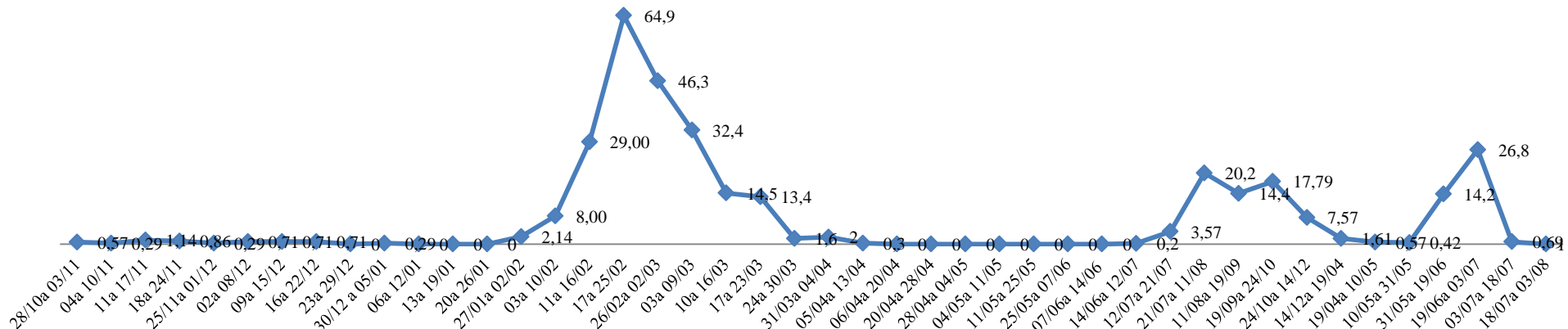




# Relatório semanal 106 Covid-19 SMS Sapucaia

Publicação: 03/08/2023 / Última atualização: 04/08/2023

Média móvel casos confirmados Covid-19 no último semestre



- Houve variação com relação a 14 dias atrás, indicando uma tendência de queda no número de casos.
- A média móvel foi feita com o número de resultados confirmados no período de 7 dias dividido por sete (7).
- Variações até 15% são consideradas em estabilidade.

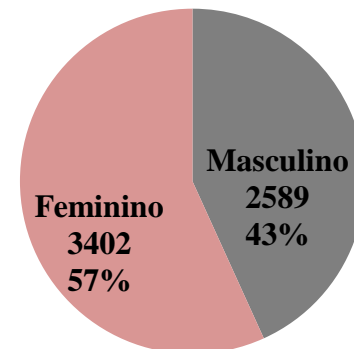
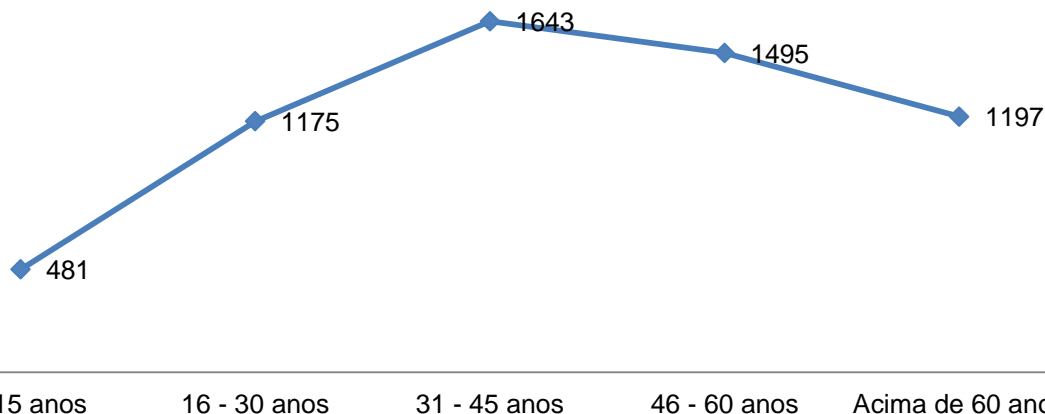


# Relatório semanal 106 Covid-19 SMS Sapucaia

Publicação: 03/08/2023 / Última atualização: 04/08/2023

Nº casos confirmados de Covid-19 por faixa etária

Casos confirmados por gênero



Nº de casos por faixa etária e localidade								
Faixa Etária	Anta	Sapucaia	Aparecida	Jamapar	Pio	Outros munic.	Confirmados	Doena crnica
0 - 15 anos	130	139	60	98	54	0	481	16
16 - 30 anos	307	415	92	237	123	1	1175	66
31 - 45 anos	420	595	104	360	164	0	1643	195
46 - 60 anos	377	528	131	289	169	1	1494	300
acima de 60 anos	318	412	126	224	117	0	1197	354
<b>Total</b>	<b>1552</b>	<b>2089</b>	<b>513</b>	<b>1208</b>	<b>627</b>	<b>2</b>	<b>5991</b>	<b>931</b>

- A faixa etria mais afetada tem sido de 31 a 45 anos (29% dos infectados);
- 26% dos infectados entre 46 e 60 anos possuem doena crnica.

- 41% dos infectados acima de 60 anos possuem doena crnica.
- 20% do total de 5.570 infectados no municpio possui algum tipo de doena crnica;





## Relatório semanal 106 Covid-19 SMS Sapucaia

Publicação: 03/08/2023 / Última atualização: 04/08/2023

### Profissionais da saúde infectados com Covid-19

**114  
Recuperados**

**01 Óbito**

**Em isolamento (0)**

Agente comunitário – 18 casos

Aux. serviços gerais – 13 casos

Aux. Saúde Bucal – 03 casos

Dentista – 01 caso

Enfermeiro – 16 casos

Farmacêutico – 03 casos

Fisioterapeuta – 04 casos

Ag. combate endemias – 05 casos

Médico – 02 casos

Motorista – 14 casos

Protético – 01 caso

Téc. Enfermagem – 21 casos

Administrativo – 08 casos

Fonoaudiólogo – 01 caso

Psicóloga – 01 caso

114 profissionais de saúde foram infectados até 03/08/2023. Este nº corresponde a 2,6% do total dos casos confirmados no município.



## Relatório semanal 106 Covid-19 SMS Sapucaia

Publicação: 03/08/2023 / Última atualização: 04/08/2023

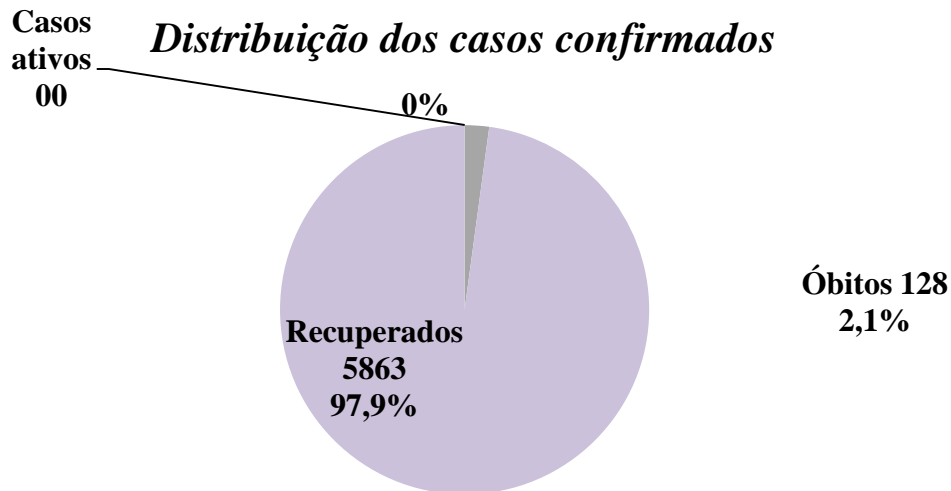
Status	Nº casos por Status						
	Anta	Sapucaia	Aparecida	Jamapar	Pio	Outros Munic.	Total
Confirmados	1552	2089	513	1208	627	2	5991
bitos	38	52	3	20	14	1	128
Internados	0	0	0	0	0	0	0
Recuperados	1514	2037	510	1188	613	1	5863
Liberados	1050	1570	297	1113	439	2	4471

Tx Letalidade (n bitos/ ncasos)			18/07/2023
Sapucaia	Estado do RJ		Brasil
2,14%	2,75%		1,87%

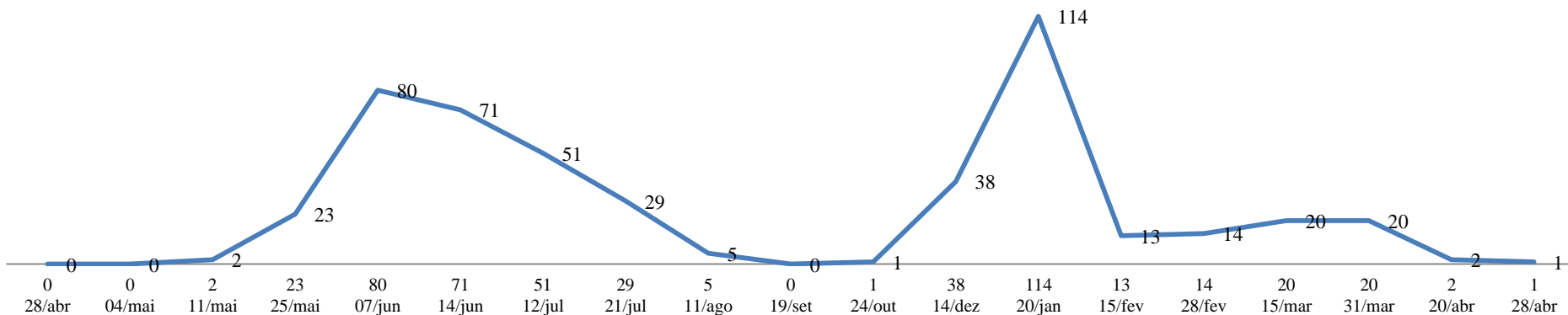


# Relatório semanal 106 Covid-19 SMS Sapucaia

Publicação: 03/08/2023 / Última atualização: 04/08/2023



## Nº casos em isolamento (ativos) de Covid-19 em Sapucaia





Perfil dos óbitos de Covid-19

Sexo	Idade	Início sintomas	Data óbito	Residia em	Possui doença crônica?
F	31	10/06/2021	28/06/2021	SAPUCAIA	Não
F	35	30/01/2021	18/02/2021	SAPUCAIA	Não
M	35	31/01/2022	01/02/2022	JAMAPARÁ	Não
M	38	28/05/2021	20/06/2021	SAPUCAIA	Não
M	42	06/03/2021	14/04/2021	PIÃO	Doenças cardiovascular, incluindo hipertensão
F	41	12/11/2020	07/12/2020	ANTA	Doenças cardíacas crônicas, obesidade
M	42	10/01/2021	16/06/2021	SAPUCAIA	RINITE ALÉRGICA
F	44	02/12/2020	01/02/2021	SAPUCAIA	Não
M	46	28/03/2021	15/04/2021	ANTA	Doenças cardíacas crônicas
M	48	10/04/2020	10/04/2020	SAPUC MINAS	Alcoolismo
M	49	26/09/2020	03/12/2020	SAPUCAIA	Doença cardiovascular, incluindo hipertensão
F	49	28/09/2020	19/10/2020	ANTA	Hipertensão, diabetes e obesidade
F	49	19/04/2021	08/05/2021	ANTA	Doenças cardiovascular, incluindo hipertensão, diabetes
M	50	25/03/2021	19/04/2021	ANTA	Não
M	51	14/06/2020	08/07/2020	SAPUCAIA	Diabetes e obesidade
M	51	15/05/2021	09/06/2021	JAMAPARÁ	Não
M	51	09/05/2021	04/06/2021	ANTA	Não
F	51	31/05/2021	23/06/2021	JAMAPARÁ	Não
F	52	08/09/2020	06/10/2020	JAMAPARÁ	Não
M	52	03/05/2020	03/05/2020	SAPUCAIA	Hipertensão, diabetes
M	52	10/12/2020	25/12/2020	SAPUCAIA	Não
F	52	14/05/2021	19/05/2021	SAPUCAIA	Não
M	53	16/04/2021	26/04/2021	ANTA	Não
M	55	20/06/2020	29/06/2020	ANTA	Diabetes e esquizofrenia
F	56	08/05/2020	03/06/2020	SAPUCAIA	Asma
M	56	23/03/2020	18/04/2020	SAPUCAIA	Hipertensão, diabetes, obesidade
M	56	29/04/2020	10/05/2020	ANTA	Hipertensão
F	56	01/05/2020	22/05/2020	SAPUCAIA	Diabetes, hipertensão, cardíaco
M	56	23/11/2020	24/12/2020	SAPUCAIA	Não
M	56	24/12/2020	13/01/2021	JAMAPARÁ	Não
F	57	13/02/2021	16/06/2021	SAPUCAIA	Cardiopatia e diabetes
M	57	30/07/2021	23/08/2021	PIÃO	Doenças cardiovascular, hipertensão, diabetes
F	58	13/05/2020	20/05/2020	ANTA	Diabetes, hipertensão
F	58	15/01/2021	31/01/2021	JAMAPARÁ	Cardiovascular e Hipertensão
M	59	09/07/2021	12/07/2021	SAPUCAIA	Doença cardiovascular
F	60	12/06/2020	19/06/2020	PIÃO	Diabetes, doença vascular
F	60	15/04/2021	10/05/2021	PIÃO	Obesidade
M	61	16/12/2020	06/01/2021	ANTA	Etilista
F	61	10/03/2021	23/03/2021	ANTA	Doença renal crônica
F	61	20/03/2021	25/03/2021	ANTA	Doenças cardíaca crônicas, diabetes
M	61	18/04/2021	05/05/2021	JAMAPARÁ	Não



Perfil dos óbitos de Covid-19

Sexo	Idade	Início sintomas	Data óbito	Residia em	Possui doença crônica?
F	61	30/08/2021	20/09/2021	PIÃO	Não
F	62	23/07/2020	17/08/2020	PIÃO	Hipertensão e diabetes
F	62	19/03/2021	28/03/2021	SAPUCAIA	Doenças cardiovascular, hipertensão
F	62	04/04/2021	20/04/2021	SAPUCAIA	Não
F	63	06/03/2021	22/03/2021	ANTA	Não
F	63	24/08/2021	15/09/2021	PIÃO	Não
M	64	31/03/2021	27/04/2021	JAMAPARÁ	Não
F	64	17/03/2021	19/03/2021	PIÃO	Hipertensão e diabetes
M	64	05/02/2022	17/02/2022	ANTA	Não
M	65	15/01/2021	13/02/2021	ANTA	DIABÉTES
F	65	05/01/2021	25/02/2021	ANTA	RINITE ALÉRGICA
M	66	06/08/2020	17/09/2020	ANTA	Hipertensão e diabetes
F	66	02/04/2021	13/04/2021	ANTA	Doenças cardiovascular, hipertensão, diabetes
M	67	08/01/2021	04/02/2021	SAPUCAIA	Não
M	67	01/06/2020	18/06/2020	JAMAPARÁ	Hipertensão, diabetes, cardíaco
M	67	30/01/2021	05/03/2021	SAPUCAIA	Não
F	67	26/03/2021	25/04/2021	ANTA	Hipertensão
M	68	17/06/2020	16/09/2020	SAPUCAIA	Não
M	68	09/01/2021	28/01/2021	ANTA	Não
M	68	18/01/2022	29/01/2022	SAPUCAIA	Doença Cardiovascular, Hipertensão, diabetes, doença Pulmonar
M	69	16/04/2020	08/05/2020	SAPUCAIA	Hipertensão
M	69	17/05/2020	07/06/2020	ANTA	Hipertensão, diabetes, trombose
F	70	05/01/2021	11/01/2021	SAPUCAIA	Doença cardiovascular, hipertensão, diabetes, e asma
F	70	14/11/2020	05/12/2020	PIÃO	Doenças cardíacas crônicas, diabetes
F	70	01/01/2021	20/02/2021	ANTA	Doença cardiovascular, incluindo hipertensão, diabetes
F	71	25/02/2021	07/03/2021	ANTA	Doença cardiovascular, hipertensão, diabetes e HAS
F	71	14/09/2020	01/10/2020	SAPUCAIA	Hipertensão, diabetes, neoplasia
M	71	19/12/2020	12/01/2021	PIÃO	Diabetes
M	72	15/05/2020	16/05/2020	ANTA	Hipertensão, diabetes, cardiomegalia, edema pulmonar
M	72	22/01/2021	11/02/2021	SAPUCAIA	Não
M	72	11/09/2020	29/09/2020	JAMAPARÁ	Diabetes
M	72	21/02/2022	17/03/2022	ANTA	Doença cardiovascular, hipertensão e diabetes
M	73	09/06/2020	14/06/2020	ANTA	Não
F	73	16/01/2021	02/02/2021	SAPUCAIA	DOENÇAS CARDÍACAS CRÔNICAS
M	73	07/01/2021	24/01/2021	JAMAPARÁ	Não
F	74	05/02/2021	25/02/2021	ANTA	Doenças cardiovascular, hipertensão
M	74	20/01/2021	14/02/2021	SAPUCAIA	Obesidade
M	74	09/01/2021	28/01/2021	ANTA	Complicações de um AVC
F	74	26/08/2021	15/09/2021	JAMAPARÁ	Doenças Cardiovascular e Diabetes
F	75	11/01/2021	17/01/2021	ANTA	Diabetes e Hipertensão
F	75	05/02/2021	17/02/2021	ANTA	Não



Perfil dos óbitos de Covid-19

Sexo	Idade	Início sintomas	Data óbito	Residia em	Possui doença crônica?
M	75	19/01/2021	12/02/2021	JAMAPARÁ	Não
F	75	09/05/2020	12/05/2020	SAPUCAIA	Hipertensão, diabetes, cardíaca
F	75	10/01/2021	28/01/2021	SAPUCAIA	Diabetes
F	76	17/08/2021	10/09/2021	SAPUCAIA	Não
F	76	22/01/2021	08/02/2021	SAPUCAIA	Não
F	76	07/01/2021	08/02/2021	JAMAPARÁ	Doença Cardiovascular, incluindo hipertensão, diabetes
M	76	06/09/2020	12/09/2020	ANTA	Alzheimer, Diabetes e Hipertensão
F	76	20/01/2021	05/02/2021	ANTA	Não
M	76	09/07/2020	30/07/2020	SAPUCAIA	Hipertensão, Mal de Parkinson
F	76	03/03/2021	20/03/2021	SAPUCAIA	Doenças cardíacas
F	76	23/03/2021	14/04/2021	PIÃO	Não
M	76	14/03/2021	29/04/2021	ANTA	Não
M	76	03/06/2021	19/06/2021	SAPUCAIA	Doenças cardiovascular, hipertensão, diabetes, doenças pulmonares
M	76	08/08/2021	31/08/2021	SAPUCAIA	Não
M	77	10/04/2021	16/06/2021	PIÃO	Não
F	78	21/03/2021	28/03/2021	SAPUCAIA	Não
F	78	03/01/2021	16/06/2021	JAMAPARÁ	Cardiopatia e diabetes
M	78	04/02/2022	27/02/2022	JAMAPARÁ	Não
M	79	13/02/2021	12/03/2021	APARECIDA	Doenças cardiovascular, hipertensão e diabetes
F	80	30/01/2021	09/02/2021	SAPUCAIA	Doenças respiratórias crônicas descompensadas, Doenças cardíacas crônicas, Diabetes
F	80	25/06/2020	18/07/2020	JAMAPARÁ	Hipertensão e diabetes
F	81	14/01/2021	10/02/2021	SAPUCAIA	Hipertensão, angina e problemas pulmonares
M	82	10/06/2020	05/07/2020	SAPUCAIA	Cardíaco
F	82	27/11/2020	14/12/2020	SAPUCAIA	Diabetes, hipertensão
M	82	19/06/2020	03/07/2020	SAPUCAIA	Hipertensão
M	83	08/06/2020	03/11/2020	JAMAPARÁ	Não
F	83	28/12/2020	07/01/2021	SAPUCAIA	Não
M	83	01/01/2021	10/01/2021	SAPUCAIA	doença cardiovascular, leucemia, hipertensão



## Relatório semanal 106 Covid-19 SMS Sapucaia

Publicação: 03/08/2023 / Última atualização: 04/07/2023

### Perfil dos óbitos de Covid-19

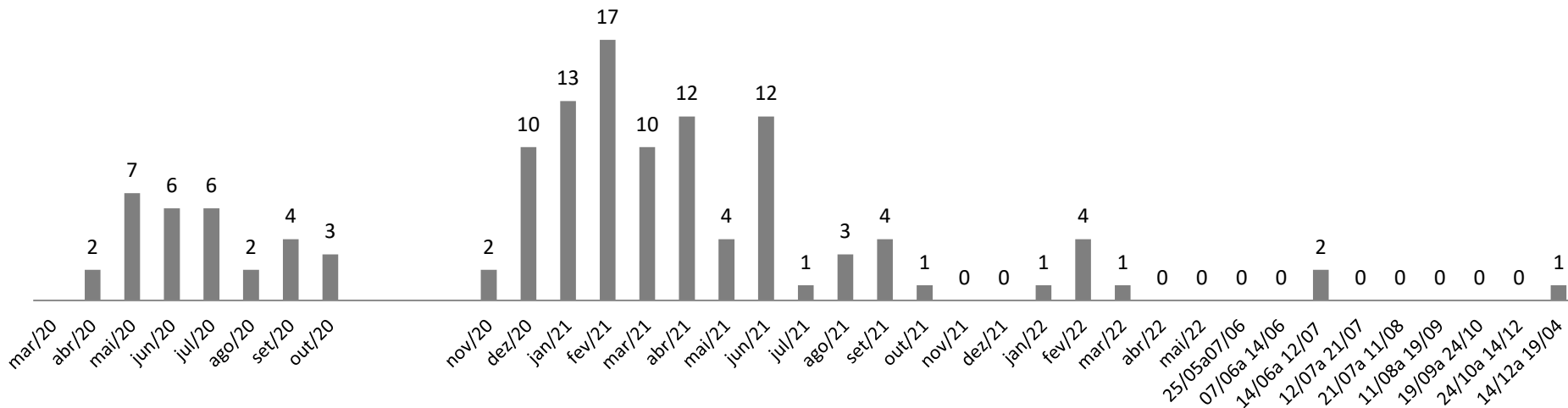
Sexo	Idade	Início sintomas	Data óbito	Residia em	Possui doença crônica?
F	83	28/03/2021	11/04/2021	ANTA	Doenças cardíacas crônicas, diabetes
M	83	05/02/2022	17/02/2022	PIÃO	Doença cardiovascular, diabetes
M	84	18/06/2021	16/08/2021	SAPUCAIA	Parkinson e Hipertensão
M	86	17/12/2020	21/12/2020	SAPUCAIA	Hipertensão diabetes e doença renal
M	86	14/12/2020	29/12/2020	PIÃO	Diabetes, cardíaco
M	87	05/12/2020	27/12/2020	ANTA	DPOC, Hipertensão, diabetes
F	87	23/01/2021	16/06/2021	APARECIDA	Diabetes
M	88	03/06/2020	12/08/2020	SAPUCAIA	Diabetes, cardíaco
M	88	17/10/2021	31/10/2021	SAPUCAIA	Hipertensão e diabetes
M	89	11/06/2021	21/06/2021	APARECIDA	Hipertensão e diabetes
F	89	09/12/2020	20/12/2020	JAMAPARÁ	Hipertensão e diabetes
M	90	26/06/2020	02/07/2020	ANTA	Hipertensão, anemia, renal
F	91	09/01/2021	16/01/2021	JAMAPARÁ	Hipertensão
M	91	26/04/2021	29/04/2021	ANTA	Alzheimer
M	94	15/10/2020	19/11/2020	SAPUCAIA	Doenças cardíacas crônicas
M	57	14/06/2022	17/06/2022	SAPUCAIA	Não
F	82	19/06/2022	05/07/2022	SAPUCAIA	Obesidade e Hipertensão
F	64	13/03/2023	19/03/2023	SAPUCAIA	Neoplasia



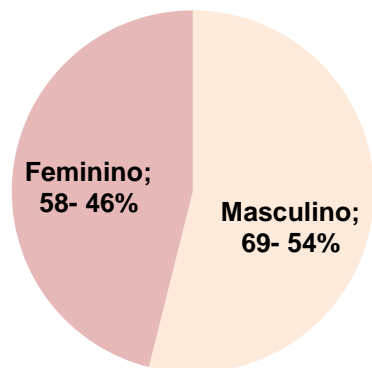
# Relatório semanal 106 Covid-19 SMS Sapucaia

Publicação: 03/08/2023 / Última atualização: 04/08/2023

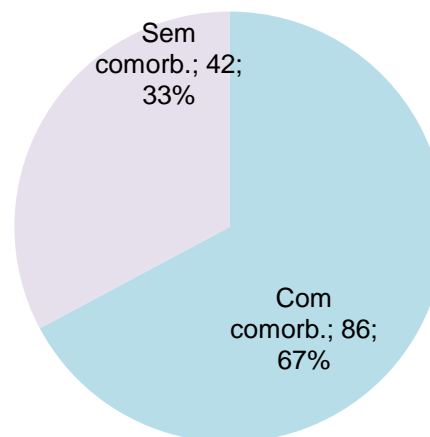
### Nº óbitos Covid-19 por mês



### Óbitos por gênero



### Óbitos por comorbidades (%)



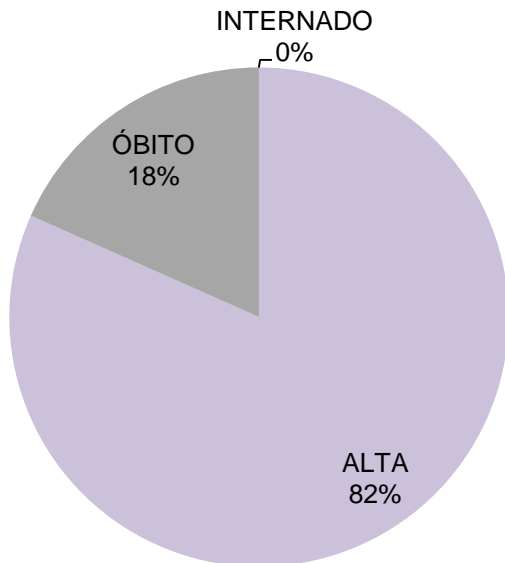




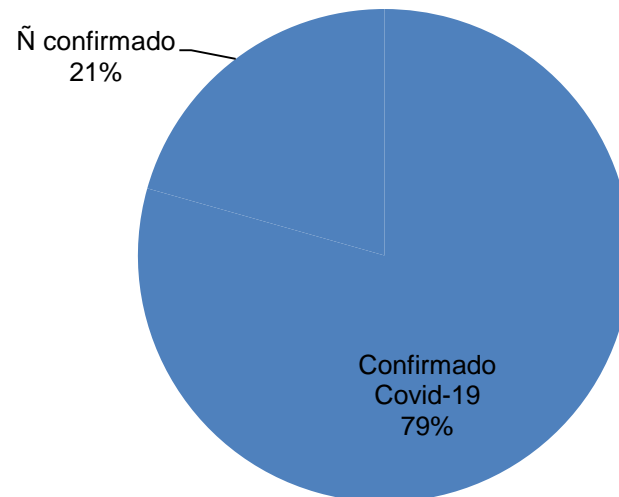
# Relatório semanal 106 Covid-19 SMS Sapucaia

Publicação: 03/08/2023 / Última atualização: 04/08/2023

## Monitoramento dos internados



## Monitoramento dos internados



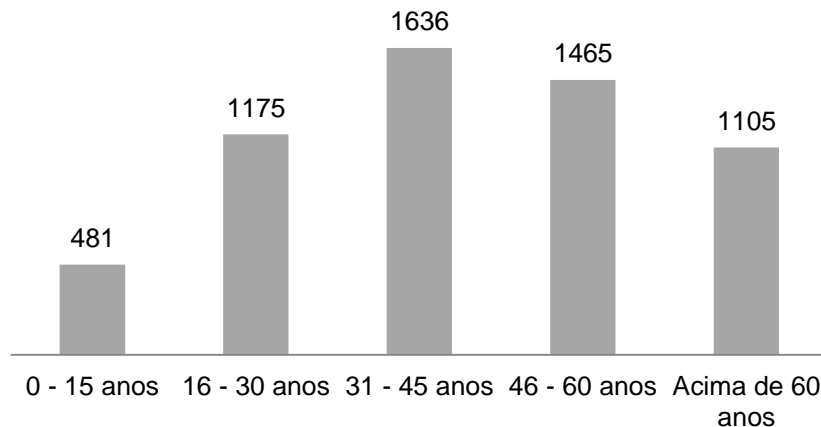
- O gráfico acima é baseado no total de 660 internados desde o início do monitoramento do Covid-19 até a data de atualização deste relatório.
- **Atenção:** os 128 óbitos do gráfico correspondem aos decorrentes de pacientes em geral. O total de óbitos de pacientes residentes em Sapucaia e que foram internados com Covid-19 é (128) óbitos.



# Relatório semanal 106 Covid-19 SMS Sapucaia

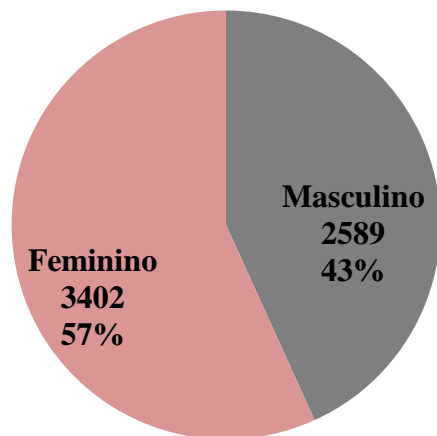
Publicação: 03/08/2023 / Última atualização: 04/08/2023

## Recuperados por faixa etária

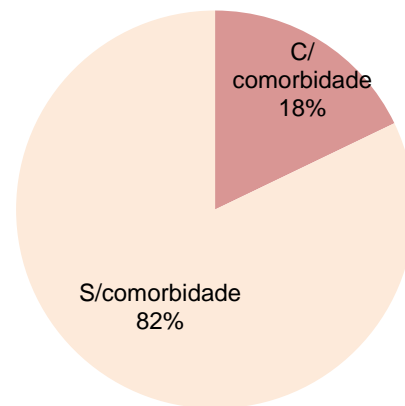


\*\* Os percentuais no gráfico acima referem-se ao nº total de recuperados/ nº total de casos confirmados na faixa etária (recuperados/confirmados)

## Casos confirmados por gênero



## Recuperados por comorbidade (%)



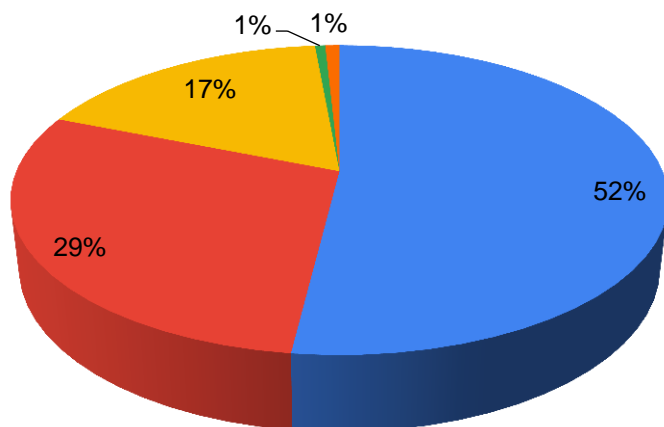


# Relatório semanal 106 Covid-19 SMS Sapucaia

Publicação: 03/08/2023 / Última atualização: 04/08/2023

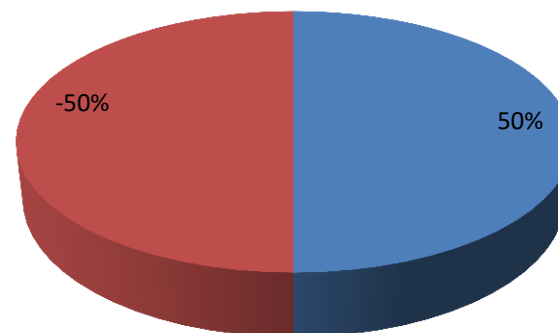
Tipos de testes de Covid-19 realizados em pacientes confirmados

■ Antígeno ■ PCR ■ Rápido ■ Sorologia ■ Rápido e PCR



Percentual de infectados sem sintomas

■ Sintomáticos ■ Assintomáticos



## O que é?

- **RT-PCR:** Amostra analisada, preferencialmente obtida de raspado de nasofaringe. A coleta pode ser feita a partir do 3º dia após o início dos sintomas e até o 10º dia.
- **SOROLOGIA:** É feito a partir da detecção de anticorpos IgA, IgM e IgG. O exame é realizado a partir da amostra de sangue do paciente. É recomendado que seja realizado, pelo menos, 10 dias após o início dos sintomas.
- **TESTE RÁPIDO:** A amostra de sangue pode ser colhida de duas formas: ou por um furo no dedo ou pela coleta de sangue a partir de uma veia (o segundo método é o adotado em Sapucaia). A parte do sangue analisada é o soro material obtido após a centrifugação do sangue. Há maior precisão se feito após o décimo (10º) dia.
- **ANTÍGENO:** O teste de antígeno para Covid-19 é realizado para identificar a infecção atual de coronavírus em indivíduos, quando uma pessoa apresenta sinais ou sintomas consistentes de COVID-19 e também em pacientes assintomáticos que tiveram contato com pessoas com caso positivo.



Quantitativo de vacinas aplicadas em Sapucaia								
Grupo	1ª dose	2ª dose	Reforço	D4	D5	D. adicional	Total doses	%
IDOSO ASILADO	8	7	7	6	6	0	34	0,1%
	86	85	74	48	16	0	309	0,6%
	3.754	3.676	3.090	2.268	1.264	1	14.053	26,3%
IDOSO ACIMA DE 90 ANOS	10	10	10	1	5	0	36	0,1%
IDOSO DE 60 A 89 ANOS	11	11	7	2	1	0	32	0,1%
INSTITUCIONALIZADO	393	388	328	161	66	4	1.340	2,5%
SISTEMA FUNERÁRIO	198	197	147	71	23	0	636	1,2%
PROFISSIONAL DE SAÚDE DA REDE PÚBLICA	88	86	43	18	4	0	239	0,4%
PROFISSIONAL DE SAÚDE DA REDE PRIVADA	2096	1978	1582	994	386	1	7.037	13,2%
FORÇA DE SEGURANÇA E SALVAMENTO	302	280	205	81	34	2	904	1,7%
COMORBIDADE DE 30 A 59 ANOS	217	199	145	68	30	0	659	1,2%
COMORBIDADE ACIMA DE 18 ANOS	76	73	55	24	7	0	204	0,4%
TRABALHADOR DA EDUCAÇÃO	7504	6857	4167	1599	517	5	20.649	38,7%
LIMPEZA URBANA	1450	1221	650	37	25	0	3.383	6,3%
FAIXA ETÁRIA DE 18 A 59 ANOS	259	239	141	29	16	0	684	1,3%
FAIXA ETÁRIA DE 17 A 12 ANOS	10	8	3	0	0	0	21	0,0%
GESTANTE E PUÉRPERA	1475	1157	131	1	0	0	2.764	5,2%
CRIANÇAS COM COMORBIDADE DE 05 A 11 ANOS	191	103	14	0	0	0	308	0,6%
CRIANÇAS DE 05 A 11 ANOS	67	31	11	0	0	0	109	0,2%
CRIANÇAS DE 03 A 4 ANOS	<b>18.195</b>	<b>16.606</b>	<b>10.810</b>	<b>5.408</b>	<b>2.400</b>	<b>13</b>	<b>53.401</b>	<b>100%</b>
Tipo de imunizante	1ª dose	2ª dose	Reforço	D4	D5	D. adicional	Total por tipo	%
Butantam (Coronavac)	5.095	4.667	371	190	0	0	10.323	19,3%
Fiocruz (Oxford-AstraZeneca)	6.903	6.093	3.223	2.227	0	2	18.448	34,5%
Pfizer	5.766	5.414	6.154	1.920	2.400	11	21.665	40,5%
Janssen	431	432	1.062	1.071	0	0	2.996	5,6%
<b>Total geral</b>	<b>18.195</b>	<b>16.606</b>	<b>10.810</b>	<b>5.408</b>	<b>2.400</b>	<b>13</b>	<b>53.432</b>	<b>100%</b>
% vacinados em Sapucaia - Público de 05 anos ou mais conforme estimado pelo IBGE em 2020 (17.057)	1ª dose	2ª dose	Reforço	D4	D5	D. adicional		
	<b>106,7%</b>	<b>97,4%</b>	<b>63,38%</b>	<b>31,71%</b>	<b>14,07%</b>	<b>0,08%</b>		



***Medidas essenciais no combate ao Corona vírus:***

- ✓ ***Use máscara;***
- ✓ ***Lave sempre as mãos e procure não tocar o rosto;***
- ✓ ***Use álcool 70%;***
- ✓ ***Não dissemine fake news;***
- ✓ ***Cubra o rosto ao tossir ou espirrar;***
- ✓ ***Evite aglomerações;***
- ✓ ***Se puder, fique em casa!***

***Juntos vamos derrotar o vírus.***

***Unidos pela informação e responsabilidade.***