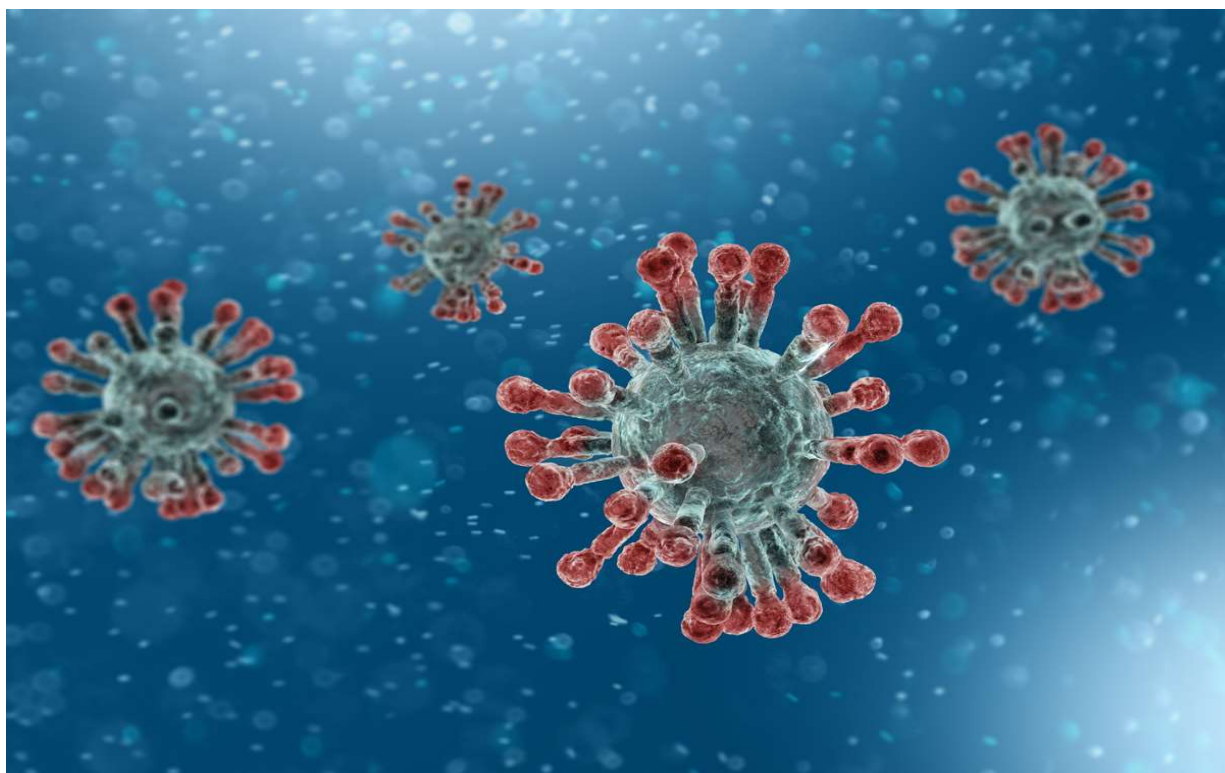




Relatório semanal 070

Covid-19 SMS Sapucaia





Relatório semanal 070 Covid-19 SMS Sapucaia

Publicação: 18/11/2021 / Última atualização: 17/11/2021

OBJETIVO DO RELATÓRIO

- Apresentar o cenário da Covid-19 no município de Sapucaia atualizado semanalmente;
- Prover dados e informações para subsidiar na análise e tomada de decisões dos profissionais de saúde;
- Atender à lei municipal 2.846 de 18/05/2020 que cria o portal da transparência sobre as ações emergenciais de combate a epidemia de Covid-19 no município de Sapucaia.

CENÁRIO DO COVID-19

- Conforme tabela abaixo, o Brasil representa em torno de 9% dos casos e 12% dos óbitos em todo o mundo.
- Os números do estado do RJ representam aproximadamente 6% e 11% dos casos e óbitos no país, respectivamente.
- No município de Sapucaia-RJ, foram confirmados 3.177 casos de Covid-19, sendo 3.054 recuperados e 119 óbitos.

Visão geral do COVID-19			
17/11/2021	Casos	Recuperados	Óbitos
Mundo	254 milhões	-	5,11 milhões
Brasil	21.977.661	21.194.900	611.851
Estado do RJ	1.334.462	-	68.774
Sapucaia	3.177	3.054	119



Relatório semanal 070 Covid-19 SMS Sapucaia

Publicação: 18/11/2021 / Última atualização: 17/11/2021

INTRODUÇÃO

O Coronavírus é uma família de vírus que podem causar infecções respiratórias. Os primeiros coronavírus humanos foram isolados pela primeira vez em 1937. No entanto, foi em 1965 que o vírus foi descrito como coronavírus, em decorrência do perfil na microscopia, parecendo uma coroa. Alguns coronavírus podem causar doenças graves com impacto importante em termos de saúde pública, como a Síndrome Respiratória Aguda Grave (SARS), identificada em 2002, e a Síndrome Respiratória do Oriente Médio (MERS), identificada em 2012.

Em 31 de dezembro de 2019, o Escritório da Organização Mundial de Saúde na China foi informado sobre casos de pneumonia de etiologia desconhecida, detectados na cidade de Wuhan, província de Hubei, na China. Em 7 de janeiro de 2020, foi identificado e caracterizado que o agente etiológico, até então desconhecido, tratava-se de uma nova espécie de Coronavírus, denominado SARS-CoV-2, que provoca a doença chamada COVID-19.

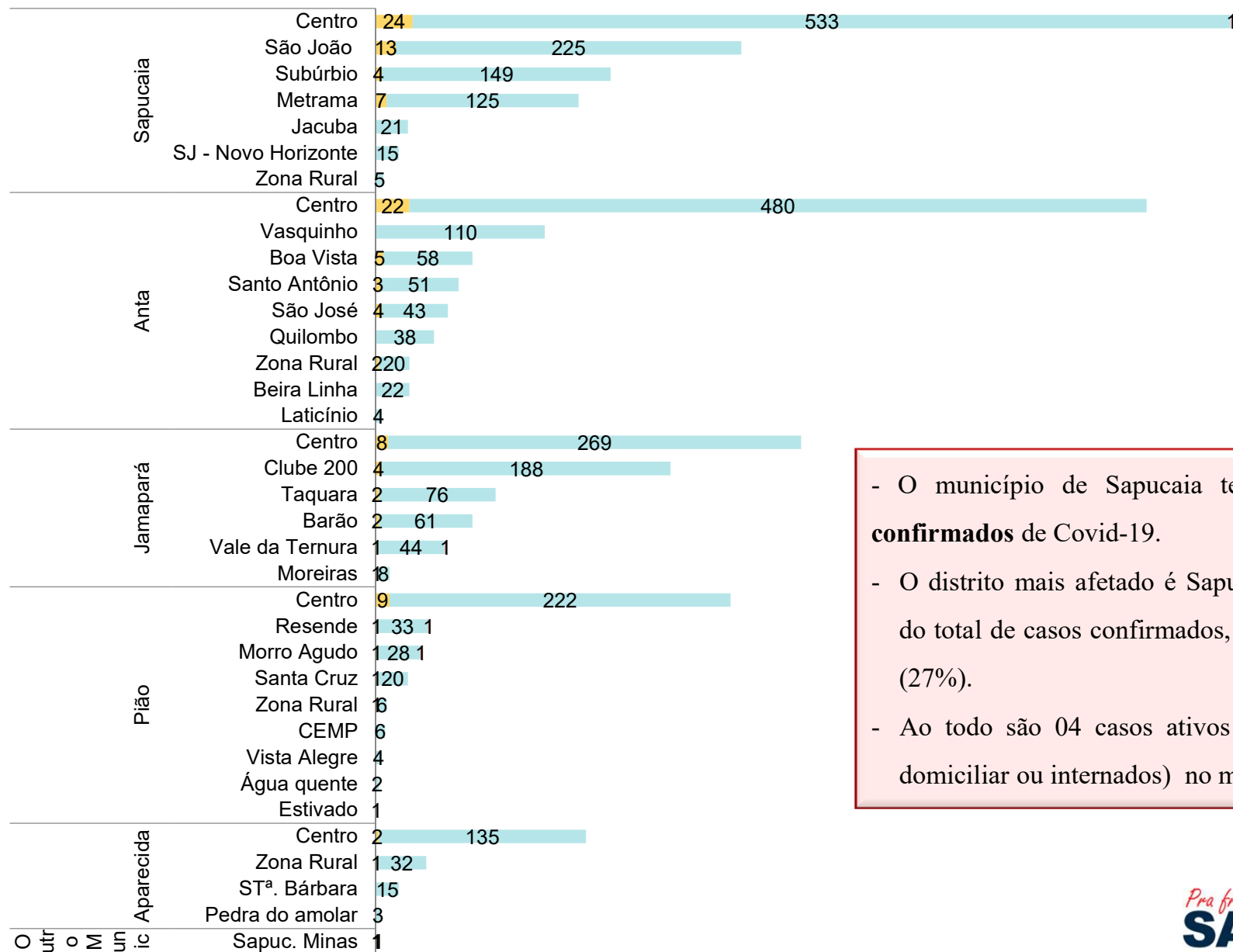
A partir desse cenário, em 30 de janeiro de 2020, a OMS declarou Emergência de Saúde Pública de Importância Internacional (ESPII) e o Brasil, em 03 de fevereiro de 2020, declara Emergência em Saúde Pública de importância Nacional (ESPIN) em decorrência da Infecção Humana pelo novo Coronavírus (COVID-19), considerando a necessidade de respostas rápidas através da Portaria MS/GM Nº 188. As medidas adotadas pela Vigilância à Saúde do Brasil e outros órgãos como Agência Nacional de Vigilância Sanitária (ANVISA) tomam como base as orientações da OMS e podem ser modificadas de acordo com a evolução dos estudos científicos publicados referente à epidemia por esse novo Coronavírus.

A situação de casos no mundo é atualizada diariamente e se encontra disponível no endereço eletrônico: <https://www.who.int/emergencies/diseases/novel-coronavirus2019/situation-reports/>. No Brasil, as informações são atualizadas, também, diariamente e disponibilizadas através do endereço eletrônico: <https://www.saude.gov.br/saude-de-az/coronavirus>. No Brasil, em 25/02/20, foi confirmado o primeiro caso do COVID-19 no estado de São Paulo, em um brasileiro procedente da Itália. Diante desse cenário, uma série de ações vem sendo adotadas em todo o mundo para definir o nível de resposta e a estrutura de comando correspondente a ser configurada, em cada nível de gestão e atenção.



Nº casos por bairro

Óbitos Recuperados Em isolamento (ativos)



- O município de Sapucaia tem **3.177 casos confirmados** de Covid-19.
- O distrito mais afetado é Sapucaia com (35%) do total de casos confirmados, seguido de Anta (27%).
- Ao todo são 04 casos ativos (em isolamento domiciliar ou internados) no município.

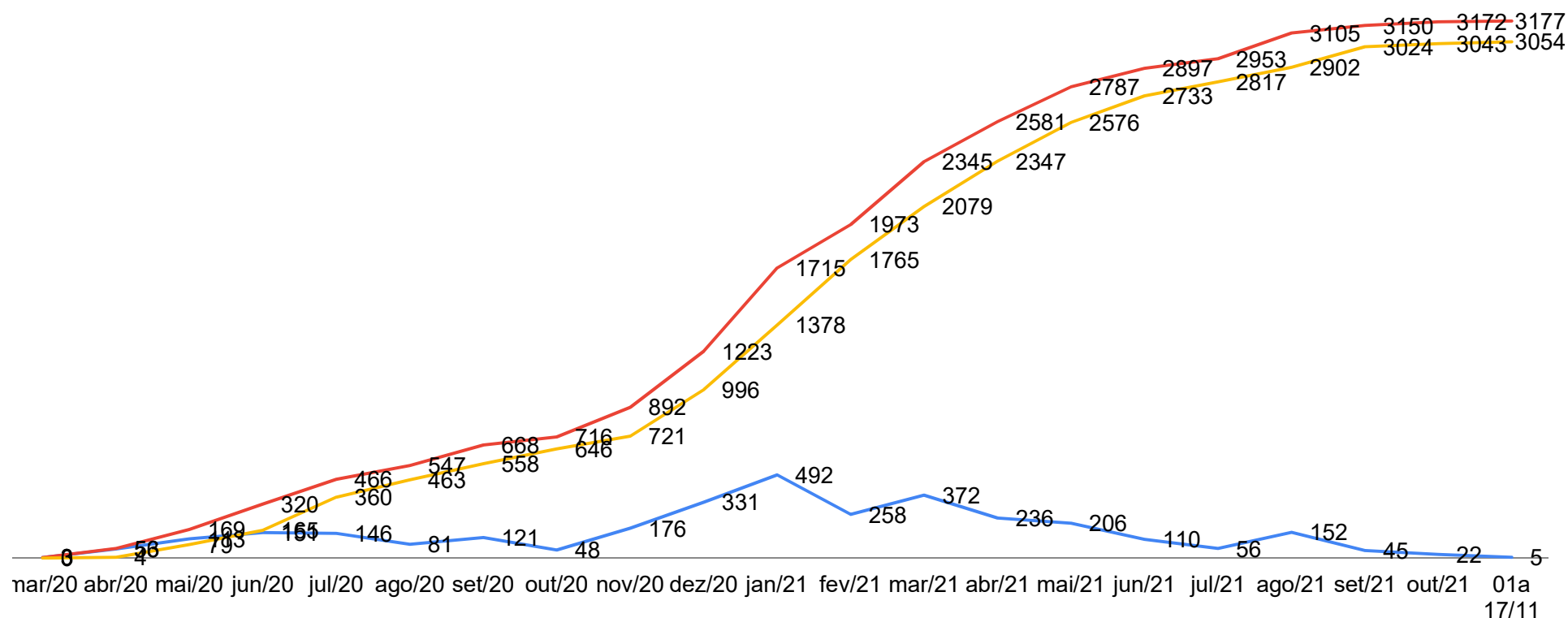


Relatório semanal 070 Covid-19 SMS Sapucaia

Publicação: 18/11/2021 / Última atualização: 17/11/2021

Evolução Covid-19 em Sapucaia

— N° confirmados p/ mês — Evolução confirmados — Evolução recuperados



O início dos sintomas do 1º caso confirmado de Covid-19 em Sapucaia ocorreu em 23/03/2020. Todavia, o número de casos começou a ser mais recorrente nos meses seguintes, quando o município aumentou a testagem. Houve um pico de casos em junho e outro mais acentuado em dez/2020. As causas podem estar atribuídas às festividades, à diminuição do distanciamento social e à flexibilização e reabertura das atividades econômicas.

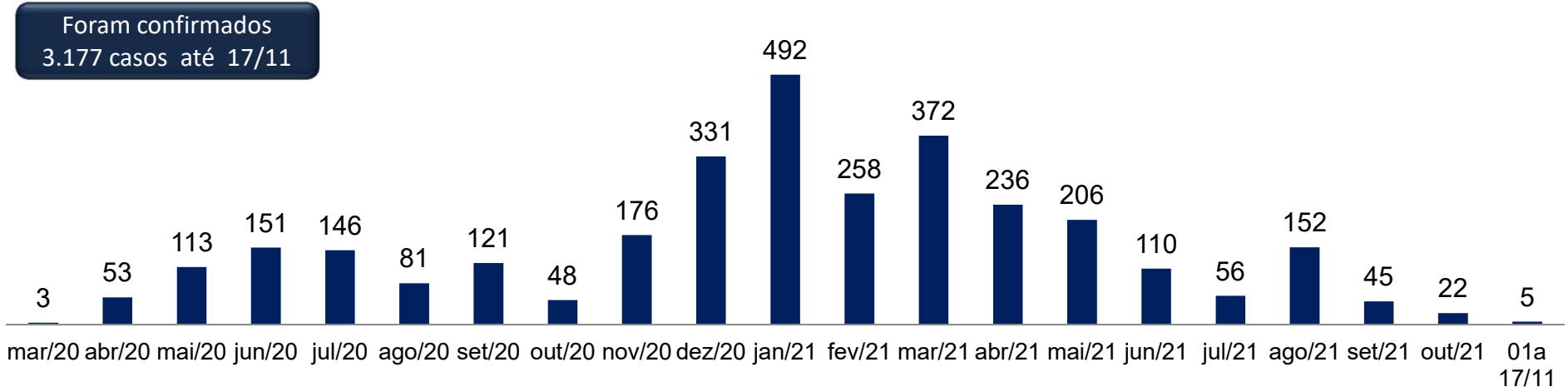
No primeiro semestre de 2021, apesar de já iniciada a vacinação no município, ainda houve expressivo nº de casos diários. Contudo, no segundo semestre esse número vem diminuindo, principalmente por conta do crescente ritmo da vacinação no município.



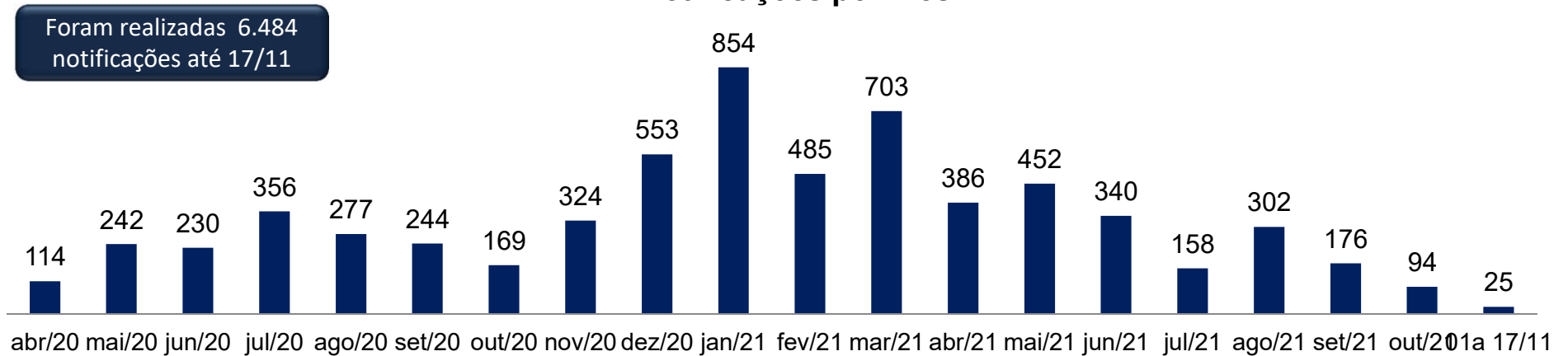
Relatório semanal 070 Covid-19 SMS Sapucaia

Publicação: 18/11/2021 / Última atualização: 17/11/2021

Nº casos confirmados por mês



Nº notificações por mês

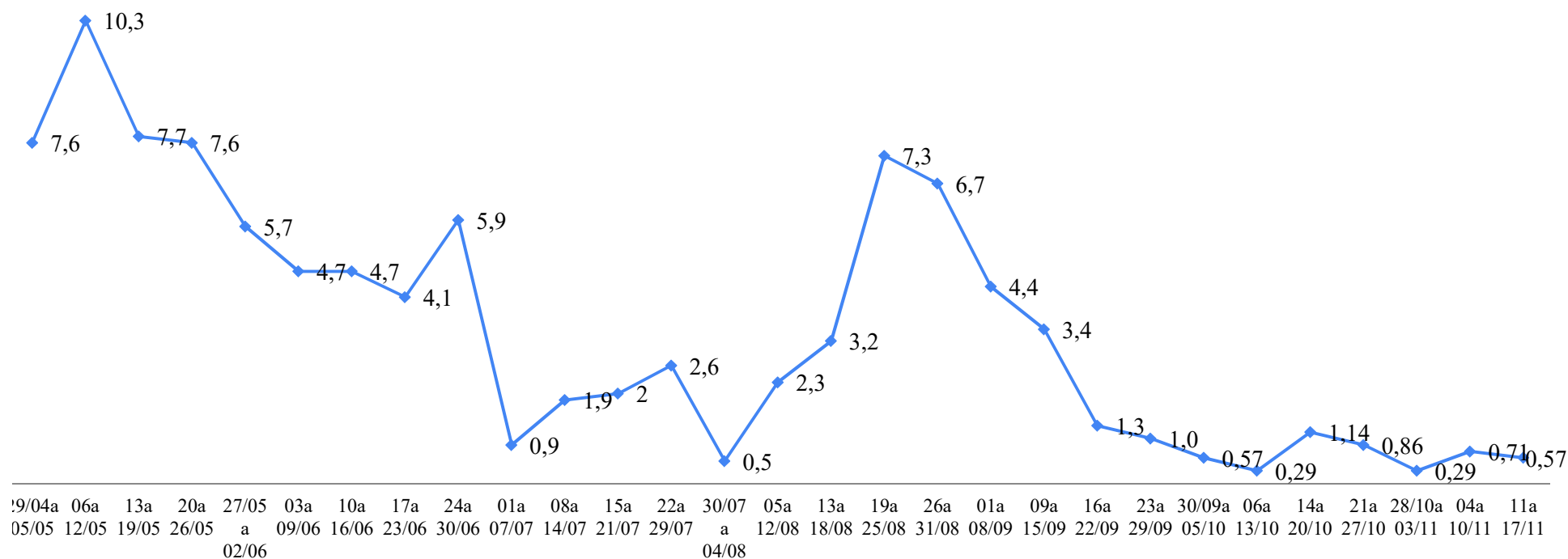




Relatório semanal 070 Covid-19 SMS Sapucaia

Publicação: 18/11/2021 / Última atualização: 17/11/2021

Média móvel casos confirmados Covid-19 no último semestre



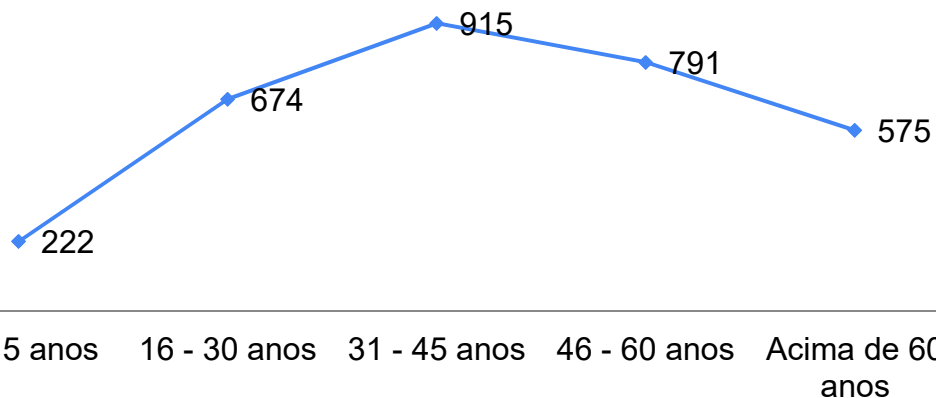
- Houve uma variação alta com relação a 14 dias atrás, indicando uma tendência de aumento no número de casos.
- A média móvel foi feita com o número de resultados confirmados no período de 7 dias dividido por sete (7).
- Variações até 15% são consideradas em estabilidade.



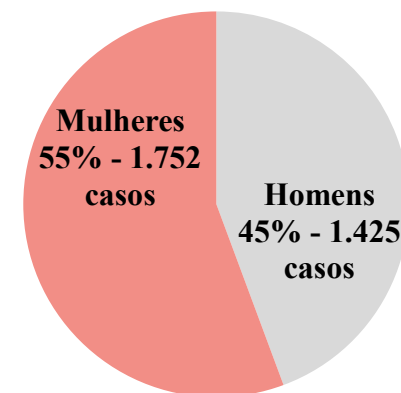
Relatório semanal 070 Covid-19 SMS Sapucaia

Publicação: 18/11/2021 / Última atualização: 17/11/2021

Nº casos confirmados de Covid-19 por faixa etária



Casos confirmados por gênero



Nº de casos por faixa etária e localidade								
Faixa Etária	Anta	Sapucaia	Aparecida	Jamapar	Pio	Outros munic.	Confirmados	Doena crnica
0 - 15 anos	77	68	18	43	16	0	222	20
16 - 30 anos	171	243	37	153	69	1	674	64
31 - 45 anos	251	333	46	202	83	0	915	196
46 - 60 anos	209	287	48	151	95	1	791	281
acima de 60 anos	154	192	39	116	74	0	575	316
Total	862	1123	188	665	337	2	3177	877

- A faixa etria mais afetada tem sido de 31 a 45 anos (29% dos infectados);
- 36% dos infectados entre 46 e 60 anos possuem doena crnica.

- 55% dos infectados acima de 60 anos possuem doena crnica.
- 28% do total de 3.177 infectados no municpio possui algum tipo de doena crnica;



Relatório semanal 070 Covid-19 SMS Sapucaia

Publicação: 18/11/2021 / Última atualização: 17/11/2021

Profissionais da saúde infectados com Covid-19

90 Recuperados

01 Óbito

Em isolamento (0)

Agente comunitário – 11 casos

Aux. serviços gerais – 11 casos

Aux. Saúde Bucal – 02 casos

Dentista – 01 caso

Enfermeiro – 10 casos

Farmacêutico – 01 caso

Fisioterapeuta – 04 casos

Ag. combate endemias – 05 casos

Médico – 02 casos

Motorista – 13 casos

Protético – 01 caso

Téc. Enfermagem – 18 casos

Administrativo – 07 casos

Fonoaudiólogo – 01 caso

Psicóloga – 01 caso

91 profissionais de saúde foram infectados até 17/11/2021. Este nº corresponde a 2,9% do total dos casos confirmados no município.



Relatório semanal 070 Covid-19 SMS Sapucaia

Publicação: 18/11/2021 / Última atualização: 17/11/2021

Status	Nº casos por Status						
	Anta	Sapucaia	Aparecida	Jamapar	Pio	Outros Munic.	Total
Confirmados	862	1123	188	665	337	2	3177
bitos	36	48	3	18	13	1	119
Internados	0	0	0	0	0	0	0
Recuperados	826	1074	185	646	322	1	3054
Liberados	1024	1527	276	1081	434	2	4344

Tx Letalidade (n bitos/ ncasos)			17/11/2021
Sapucaia	Estado do RJ	Brasil	
3,75%	5,15%	2,78%	

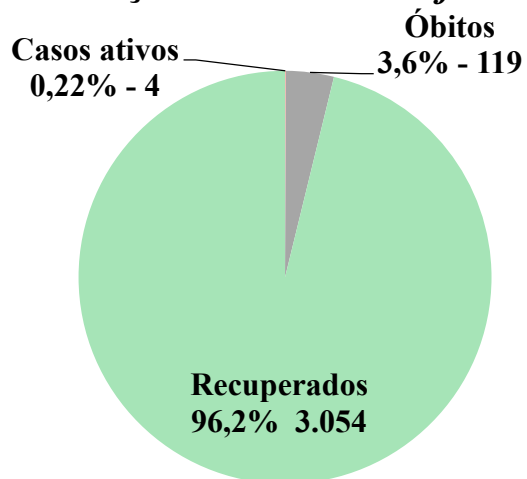




Relatório semanal 070 Covid-19 SMS Sapucaia

Publicação: 18/11/2021 / Última atualização: 17/11/2021

Distribuição dos casos confirmados



Casos em isolamento (ativos) por distrito

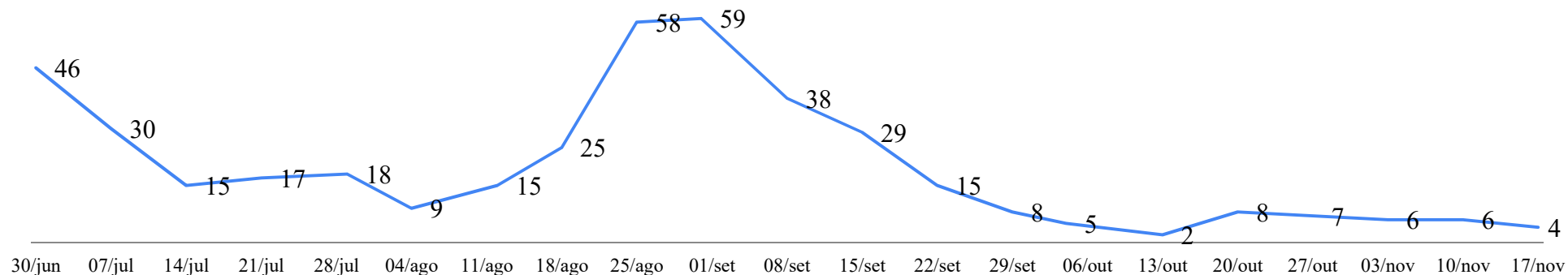
Jamapar – 01 caso

Sapucaia – 01 caso

Pio – 02 casos

*Ativos = confirmados - bitos - recuperados

N casos em isolamento (ativos) de Covid-19 em Sapucaia





Relatório semanal 070 Covid-19 SMS Sapucaia

Publicação: 18/11/2021 / Última atualização: 17/11/2021

Perfil dos óbitos de Covid-19

Sexo	Idade	Início sintomas	Data óbito	Residia em	Possui doença crônica?
F	31	10/06/2021	28/06/2021	SAPUCAIA	Não
F	35	30/01/2021	18/02/2021	SAPUCAIA	Não
M	38	28/05/2021	20/06/2021	SAPUCAIA	Não
M	42	06/03/2021	14/04/2021	PIÃO	Doenças cardiovascular, incluindo hipertensão
F	41	12/11/2020	07/12/2020	ANTA	Doenças cardíacas crônicas, obesidade
M	42	10/01/2021	16/06/2021	SAPUCAIA	RINITE ALÉRGICA
F	44	02/12/2020	01/02/2021	SAPUCAIA	Não
M	46	28/03/2021	15/04/2021	ANTA	Doenças cardíacas crônicas
M	48	10/04/2020	10/04/2020	SAPUC MINAS	Alcoolismo
M	49	26/09/2020	03/12/2020	SAPUCAIA	Doença cardiovascular, incluindo hipertensão
F	49	28/09/2020	19/10/2020	ANTA	Hipertensão, diabetes e obesidade
F	49	19/04/2021	08/05/2021	ANTA	Doenças cardiovascular, incluindo hipertensão, diabetes
M	50	25/03/2021	19/04/2021	ANTA	Não
M	51	14/06/2020	08/07/2020	SAPUCAIA	Diabetes e obesidade
M	51	15/05/2021	09/06/2021	JAMAPARÁ	Não
M	51	09/05/2021	04/06/2021	ANTA	Não
F	51	31/05/2021	23/06/2021	JAMAPARÁ	Não
F	52	08/09/2020	06/10/2020	JAMAPARÁ	Não
M	52	03/05/2020	03/05/2020	SAPUCAIA	Hipertensão, diabetes
M	52	10/12/2020	25/12/2020	SAPUCAIA	Não
F	52	14/05/2021	19/05/2021	SAPUCAIA	Não
M	53	16/04/2021	26/04/2021	ANTA	Não
M	55	20/06/2020	29/06/2020	ANTA	Diabetes e esquizofrenia
F	56	08/05/2020	03/06/2020	SAPUCAIA	Asma
M	56	23/03/2020	18/04/2020	SAPUCAIA	Hipertensão, diabetes, obesidade
M	56	29/04/2020	10/05/2020	ANTA	Hipertensão
F	56	01/05/2020	22/05/2020	SAPUCAIA	Diabetes, hipertensão, cardíaco
M	56	23/11/2020	24/12/2020	SAPUCAIA	Não
M	56	24/12/2020	13/01/2021	JAMAPARÁ	Não
F	57	13/02/2021	16/06/2021	SAPUCAIA	Cardiopatia e diabetes
M	57	30/07/2021	23/08/2021	PIÃO	Doenças cardiovascular, hipertensão, diabetes
F	58	13/05/2020	20/05/2020	ANTA	Diabetes, hipertensão
F	58	15/01/2021	31/01/2021	JAMAPARÁ	Cardiovascular e Hipertensão
M	59	09/07/2021	12/07/2021	SAPUCAIA	Doença cardiovascular
F	60	12/06/2020	19/06/2020	PIÃO	Diabetes, doença vascular
F	60	15/04/2021	10/05/2021	PIÃO	Obesidade
M	61	16/12/2020	06/01/2021	ANTA	Etilista
F	61	10/03/2021	23/03/2021	ANTA	Doença renal crônica
F	61	20/03/2021	25/03/2021	ANTA	Doenças cardíaca crônicas, diabetes
M	61	18/04/2021	05/05/2021	JAMAPARÁ	Não
F	61	30/08/2021	20/09/2021	PIÃO	Não



Relatório semanal 070 Covid-19 SMS Sapucaia
Publicação: 18/11/2021 / Última atualização: 17/11/2021

Perfil dos óbitos de Covid-19					
Sexo	Idade	Início sintomas	Data óbito	Residia em	Possui doença crônica?
F	62	23/07/2020	17/08/2020	PIÃO	Hipertensão e diabetes
F	62	19/03/2021	28/03/2021	SAPUCAIA	Doenças cardiovascular, hipertensão
F	62	04/04/2021	20/04/2021	SAPUCAIA	Não
F	63	06/03/2021	22/03/2021	ANTA	Não
F	63	24/08/2021	15/09/2021	PIÃO	Não
M	64	31/03/2021	27/04/2021	JAMAPARÁ	Não
F	64	17/03/2021	19/03/2021	PIÃO	Hipertensão e diabetes
M	65	15/01/2021	13/02/2021	ANTA	DIABÉTES
F	65	05/01/2021	25/02/2021	ANTA	RINITE ALÉRGICA
M	66	06/08/2020	17/09/2020	ANTA	Hipertensão e diabetes
F	66	02/04/2021	13/04/2021	ANTA	Doenças cardiovascular, hipertensão, diabetes
M	67	08/01/2021	04/02/2021	SAPUCAIA	Não
M	67	01/06/2020	18/06/2020	JAMAPARÁ	Hipertensão, diabetes, cardíaco
M	67	30/01/2021	05/03/2021	SAPUCAIA	Não
F	67	26/03/2021	25/04/2021	ANTA	Hipertensão
M	68	17/06/2020	16/09/2020	SAPUCAIA	Não
M	68	09/01/2021	28/01/2021	ANTA	Não
M	69	16/04/2020	08/05/2020	SAPUCAIA	Hipertensão
M	69	17/05/2020	07/06/2020	ANTA	Hipertensão, diabetes, trombose
F	70	05/01/2021	11/01/2021	SAPUCAIA	Doença cardiovascular, hipertensão, diabetes, e asma
F	70	14/11/2020	05/12/2020	PIÃO	Doenças cardíacas crônicas, diabetes
F	70	01/01/2021	20/02/2021	ANTA	Doença cardiovascular, incluindo hipertensão, diabetes
F	71	25/02/2021	07/03/2021	ANTA	Doença cardiovascular, hipertensão, diabetes e HAS
F	71	14/09/2020	01/10/2020	SAPUCAIA	Hipertensão, diabetes, neoplasia
M	71	19/12/2020	12/01/2021	PIÃO	Diabetes
M	72	15/05/2020	16/05/2020	ANTA	Hipertensão, diabetes, cardiomegalia, edema pulmonar
M	72	22/01/2021	11/02/2021	SAPUCAIA	Não
M	72	11/09/2020	29/09/2020	JAMAPARÁ	Diabetes
M	73	09/06/2020	14/06/2020	ANTA	Não
F	73	16/01/2021	02/02/2021	SAPUCAIA	DOENÇAS CARDÍACAS CRÔNICAS
M	73	07/01/2021	24/01/2021	JAMAPARÁ	Não
F	74	05/02/2021	25/02/2021	ANTA	Doenças cardiovascular, hipertensão
M	74	20/01/2021	14/02/2021	SAPUCAIA	Obesidade
M	74	09/01/2021	28/01/2021	ANTA	Complicações de um AVC
F	74	26/08/2021	15/09/2021	JAMAPARÁ	Doenças Cardiovascular e Diabetes
F	75	11/01/2021	17/01/2021	ANTA	Diabetes e Hipertensão
F	75	05/02/2021	17/02/2021	ANTA	Não
M	75	19/01/2021	12/02/2021	JAMAPARÁ	Não
F	75	09/05/2020	12/05/2020	SAPUCAIA	Hipertensão, diabetes, cardíaca
F	75	10/01/2021	28/01/2021	SAPUCAIA	Diabetes



Relatório semanal 070 Covid-19 SMS Sapucaia
Publicação: 18/11/2021 / Última atualização: 17/11/2021

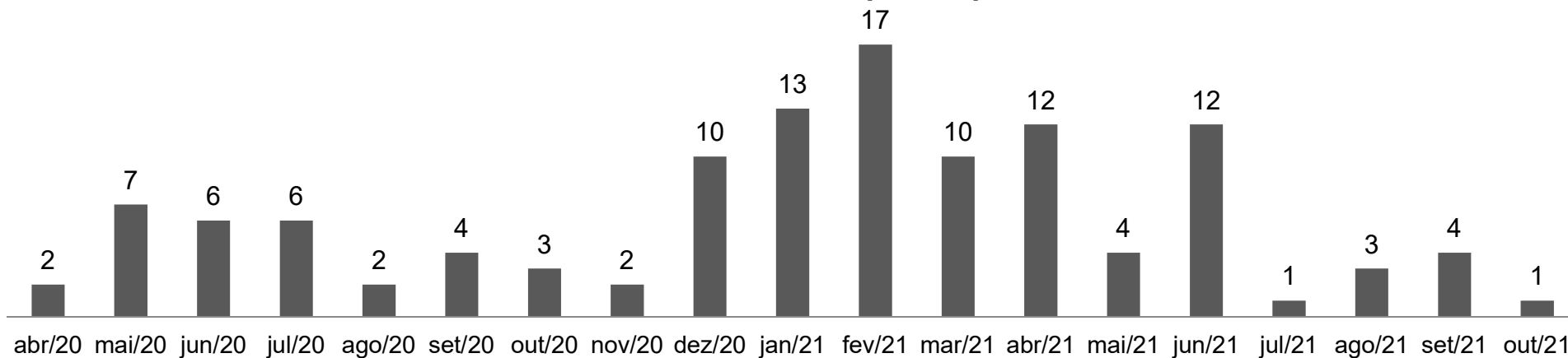
Perfil dos óbitos de Covid-19					
Sexo	Idade	Início sintomas	Data óbito	Residia em	Possui doença crônica?
F	76	17/08/2021	10/09/2021	SAPUCAIA	Não
F	76	22/01/2021	08/02/2021	SAPUCAIA	Não
F	76	07/01/2021	08/02/2021	JAMAPARÁ	Doença Cardiovascular, incluindo hipertensão, diabetes
M	76	06/09/2020	12/09/2020	ANTA	Alzheimer, Diabetes e Hipertensão
F	76	20/01/2021	05/02/2021	ANTA	Não
M	76	09/07/2020	30/07/2020	SAPUCAIA	Hipertensão, Mal de Parkinson
F	76	03/03/2021	20/03/2021	SAPUCAIA	Doenças cardíacas
F	76	23/03/2021	14/04/2021	PIÃO	Não
M	76	14/03/2021	29/04/2021	ANTA	Não
M	76	03/06/2021	19/06/2021	SAPUCAIA	Doenças cardiovascular, hipertensão, diabetes, doenças pulmonares
M	76	08/08/2021	31/08/2021	SAPUCAIA	Não
M	77	10/04/2021	16/06/2021	PIÃO	Não
F	78	21/03/2021	28/03/2021	SAPUCAIA	Não
F	78	03/01/2021	16/06/2021	JAMAPARÁ	Cardiopatia e diabetes
M	79	13/02/2021	12/03/2021	APARECIDA	Doenças cardiovascular, hipertensão e diabetes
F	80	30/01/2021	09/02/2021	SAPUCAIA	Doenças respiratórias e cardíacas crônicas descompensadas, Diabetes
F	80	25/06/2020	18/07/2020	JAMAPARÁ	Hipertensão e diabetes
F	81	14/01/2021	10/02/2021	SAPUCAIA	Hipertensão, angina e problemas pulmonares
M	82	10/06/2020	05/07/2020	SAPUCAIA	Cardíaco
F	82	27/11/2020	14/12/2020	SAPUCAIA	Diabetes, hipertensão
M	82	19/06/2020	03/07/2020	SAPUCAIA	Hipertensão
M	83	08/06/2020	03/11/2020	JAMAPARÁ	Não
F	83	28/12/2020	07/01/2021	SAPUCAIA	Não
M	83	01/01/2021	10/01/2021	SAPUCAIA	doença cardiovascular, leucemia, hipertensão
F	83	28/03/2021	11/04/2021	ANTA	Doenças cardíacas crônicas, diabetes
M	84	18/06/2021	16/08/2021	SAPUCAIA	Parkinson e Hipertensão
M	86	17/12/2020	21/12/2020	SAPUCAIA	Hipertensão diabetes e doença renal
M	86	14/12/2020	29/12/2020	PIÃO	Diabetes, cardíaco
M	87	05/12/2020	27/12/2020	ANTA	DPOC, Hipertensão, diabetes
F	87	23/01/2021	16/06/2021	APARECIDA	Diabetes
M	88	03/06/2020	12/08/2020	SAPUCAIA	Diabetes, cardíaco
M	88	17/10/2021	31/10/2021	SAPUCAIA	Hipertensão e diabetes
M	89	11/06/2021	21/06/2021	APARECIDA	Hipertensão e diabetes
F	89	09/12/2020	20/12/2020	JAMAPARÁ	Hipertensão e diabetes
M	90	26/06/2020	02/07/2020	ANTA	Hipertensão, anemia, renal
F	91	09/01/2021	16/01/2021	JAMAPARÁ	Hipertensão
M	91	26/04/2021	29/04/2021	ANTA	Alzheimer
M	94	15/10/2020	19/11/2020	SAPUCAIA	Doenças cardíacas crônicas



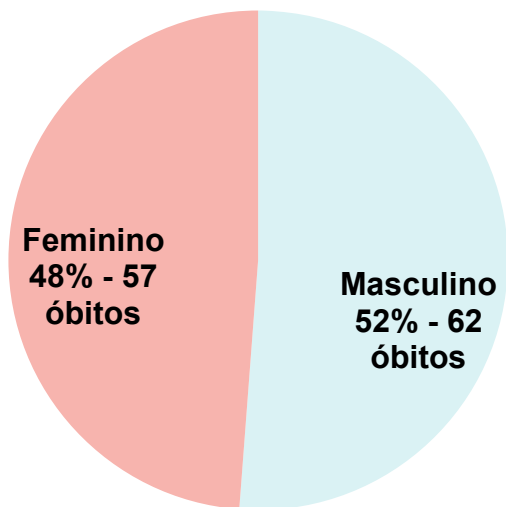
Relatório semanal 070 Covid-19 SMS Sapucaia

Publicação: 18/11/2021 / Última atualização: 17/11/2021

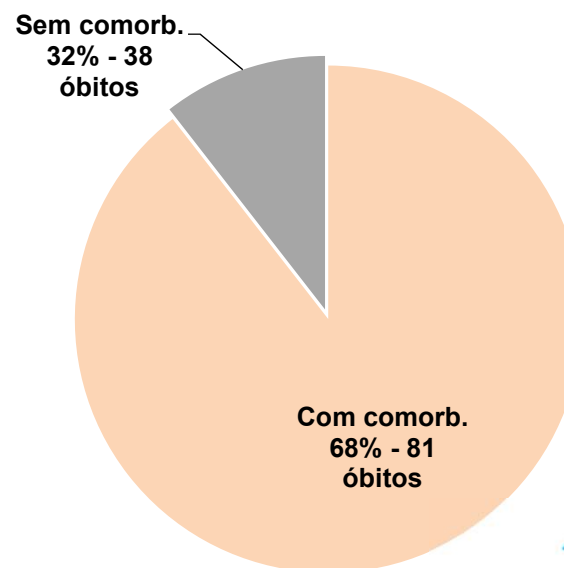
Nº óbitos Covid-19 em Sapucaia por mês



Óbitos por gênero



Óbitos por comorbidades (%)

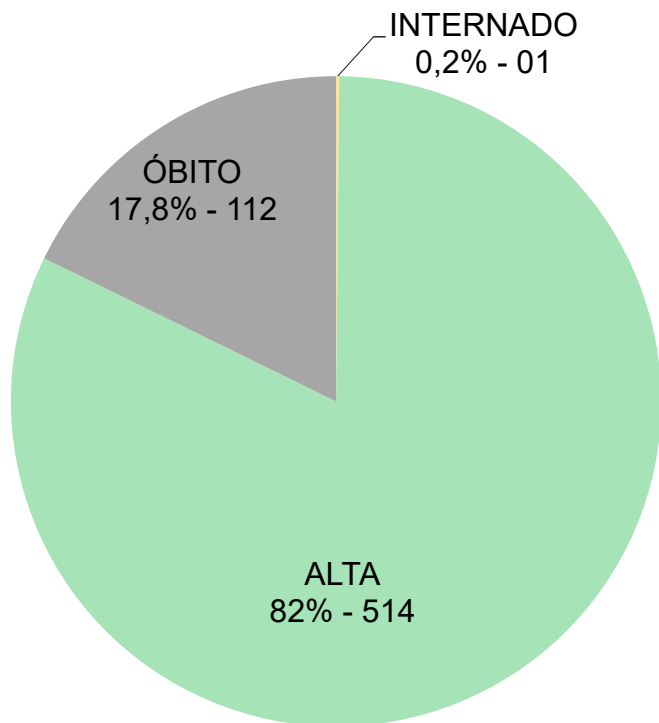




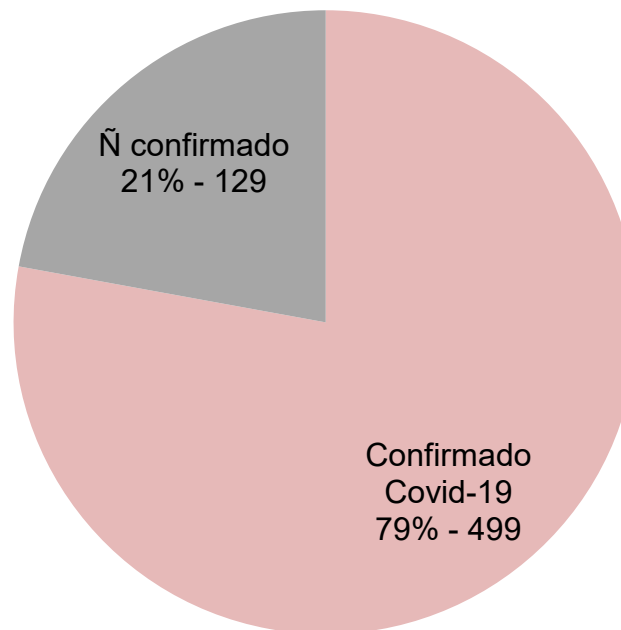
Relatório semanal 070 Covid-19 SMS Sapucaia

Publicação: 18/11/2021 / Última atualização: 17/11/2021

Monitoramento dos internados



Monitoramento dos internados



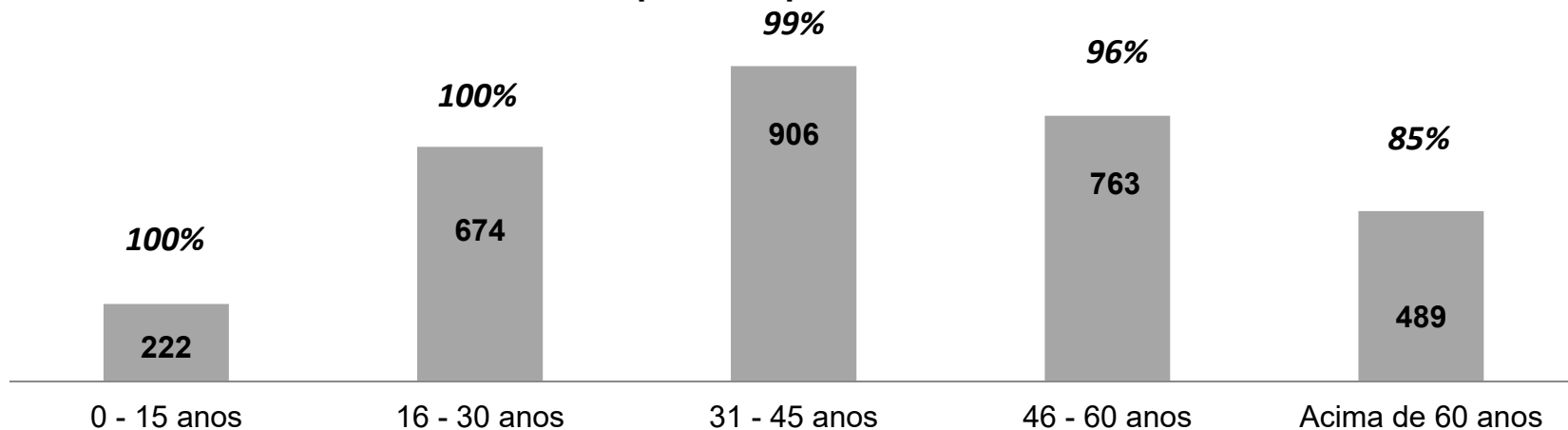
- O gráfico acima é baseado no total de 628 internados desde o início do monitoramento do Covid-19 até a data de atualização deste relatório.
- **Atenção:** os 112 óbitos do gráfico correspondem aos decorrentes de pacientes em geral. O total de óbitos de pacientes residentes em Sapucaia e que foram internados com Covid-19 é de noventa e nove (99) óbitos.



Relatório semanal 070 Covid-19 SMS Sapucaia

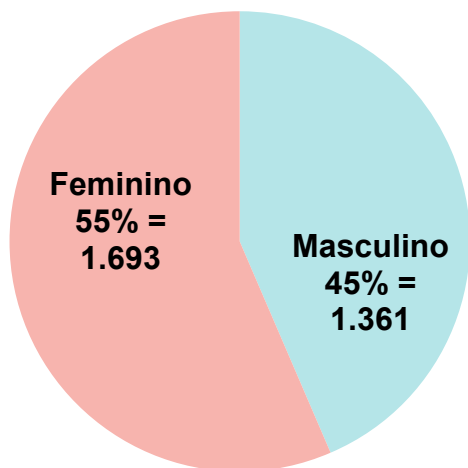
Publicação: 18/11/2021 / Última atualização: 17/11/2021

Recuperados por faixa etária

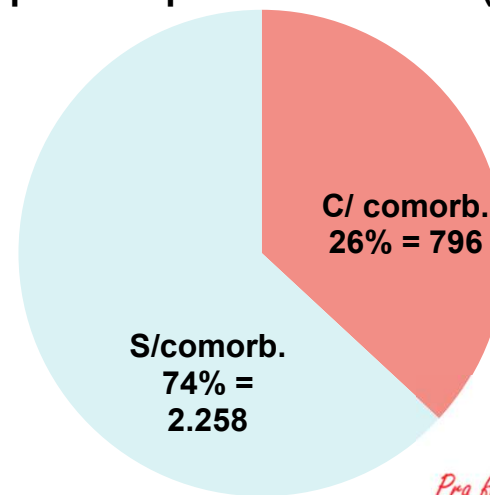


** Os percentuais no gráfico acima referem-se ao nº total de recuperados/ nº total de casos confirmados na faixa etária (recuperados/confirmados)

Recuperados por gênero



Recuperados por comorbidade (%)



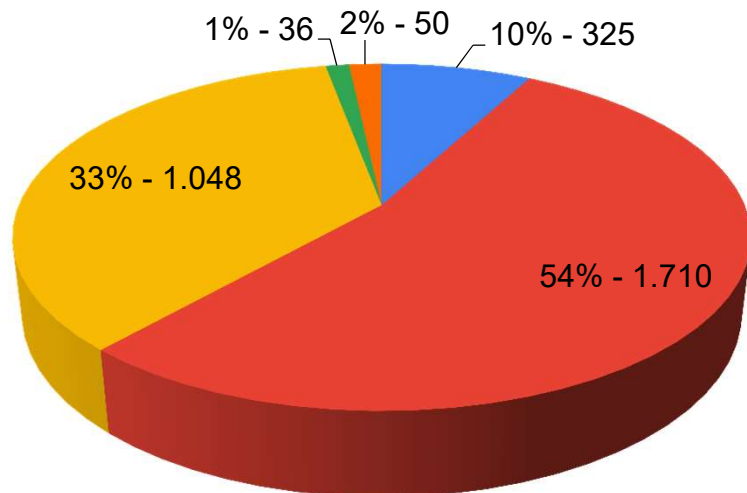


Relatório semanal 070 Covid-19 SMS Sapucaia

Publicação: 18/11/2021 / Última atualização: 17/11/2021

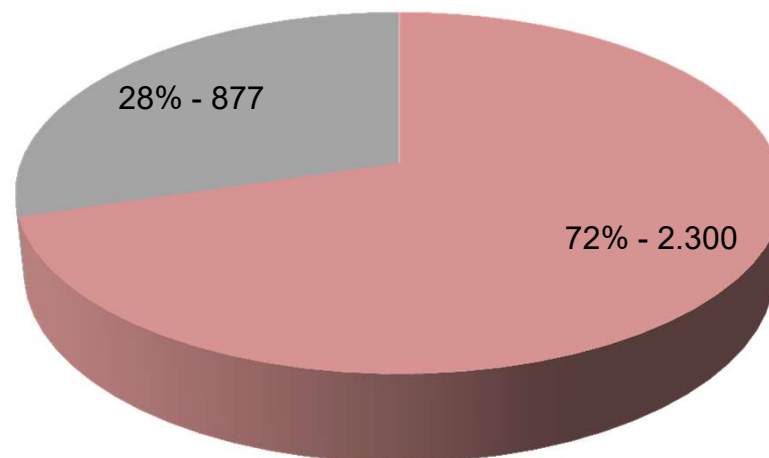
Tipos de testes de Covid-19 realizados em pacientes confirmados

■ Antígeno ■ PCR ■ Rápido ■ Sorologia ■ Rápido e PCR



Percentual de infectados sem sintomas

■ Sintomáticos ■ Assintomáticos



O que é?

- **RT-PCR:** Amostra analisada, preferencialmente obtida de raspado de nasofaringe. A coleta pode ser feita a partir do 3º dia após o início dos sintomas e até o 10º dia.
- **SOROLOGIA:** É feito a partir da detecção de anticorpos IgA, IgM e IgG. O exame é realizado a partir da amostra de sangue do paciente. É recomendado que seja realizado, pelo menos, 10 dias após o início dos sintomas.
- **TESTE RÁPIDO:** A amostra de sangue pode ser colhida de duas formas: ou por um furo no dedo ou pela coleta de sangue a partir de uma veia (o segundo método é o adotado em Sapucaia). A parte do sangue analisada é o soro material obtido após a centrifugação do sangue. Há maior precisão se feito após o décimo (10º) dia.
- **ANTÍGENO:** O teste de antígeno para Covid-19 é realizado para identificar a infecção atual de coronavírus em indivíduos, quando uma pessoa apresenta sinais ou sintomas consistentes de COVID-19 e também em pacientes assintomáticos que tiveram contato com pessoas com caso positivo.



Relatório semanal 070 Covid-19 SMS Sapucaia
Publicação: 18/11/2021 / Última atualização: 17/11/2021

Vacinômetro Covid-19 Sapucaia



Quantitativo de vacinas aplicadas em Sapucaia					
Grupo	1ª dose	2ª dose	Reforço	Total grupo	%
Idosos (60 anos ou mais)	3.827	3.651	602	8.080	29,2%
Prof. saúde rede pública	392	382	195	969	3,5%
Prof. saúde rede privada	198	195	65	458	1,7%
Segurança pública e salvamento	88	84	1	173	0,6%
Outros grupos (asilados, sist. fun., instituc.)	29	28	16	73	0,3%
Pessoas c/ comorbidades	2.402	2189	9	4.600	16,6%
Profissionais da Educação	217	195		412	1,5%
Faixa etária 12 a 59 anos	8408	3.924		12.332	44,5%
Func. Limpeza Urbana	76	72		148	0,5%
Gestante e puerpérea	259	197		456	1,6%
Total geral	15.896	10.917	888	27.701	100%

Tipo de imunizante	1ª dose	2ª dose	Reforço	Total por tipo	%
Butantam (Coronavac)	3.862	3.565		7.427	26,8%
Fiocruz (Oxford-AstraZeneca)	6.866	5.620	1	12.487	45,1%
Pfizer	4746	1310	887	6.943	25,1%
Janssen	422	422		844	3,0%
Total geral	15.896	10.917	888	27.701	100%

% vacinados em Sapucaia - Público de 12 anos ou mais conforme estimado pelo IBGE em 2020 (15.389)	1ª dose	2ª dose	Reforço
	103,3%	70,9%	5,77%



Relatório semanal 070 Covid-19 SMS Sapucaia

Publicação: 18/11/2021 / Última atualização: 17/11/2021

Medidas essenciais no combate ao Coronavírus:

- ✓ **Use máscara;**
- ✓ **Lave sempre as mãos e procure não tocar o rosto;**
- ✓ **Use álcool 70%;**
- ✓ **Não dissemine fake news;**
- ✓ **Cubra o rosto ao tossir ou espirrar;**
- ✓ **Evite aglomerações;**
- ✓ **Se puder, fique em casa!**

Juntos vamos derrotar o vírus.

Unidos pela informação e responsabilidade.

