

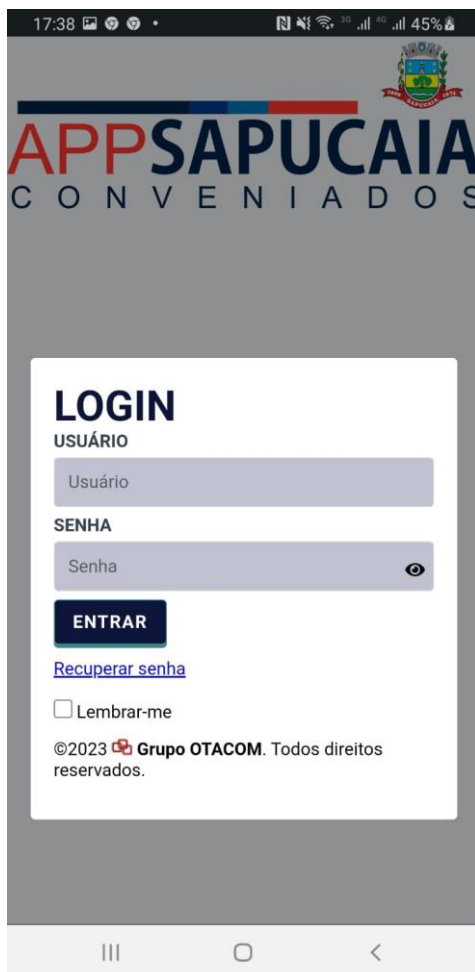
Baixe e instale o app a partir do site da prefeitura: <https://sapucaia.rj.gov.br/>

Efetuar o acesso ao sistema informando **LOGIN** e **SENHA**

Login: nome + primeiro sobre nome

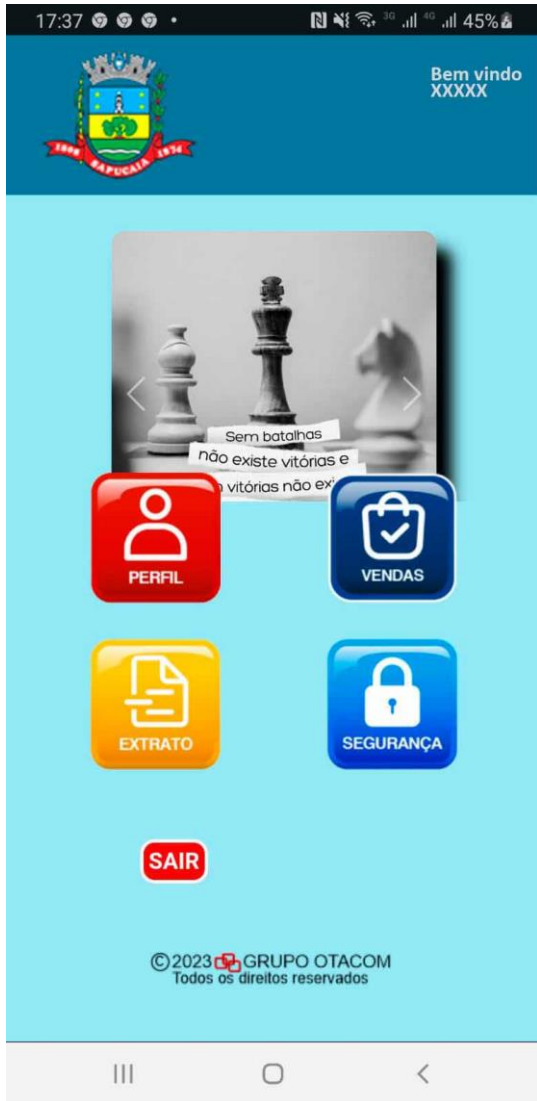
Senha: CPF

(IMPORTANTE: troque a sua senha no primeiro acesso).



TELA INICIAL DO APP

Selecione a opção desejada.



SEGURANÇA

Informe a sua senha antiga e a nova senha.

Nova Senha: livre de no mínimo 4 caracteres

ALTERAR SENHA
29/11/2023

Senha antiga

Senha *

Confirme a senha *

OK Sair

PERFIL

Apresenta os dados cadastrais.



EXTRATO

Apresenta as vendas efetuadas pelo conveniado.

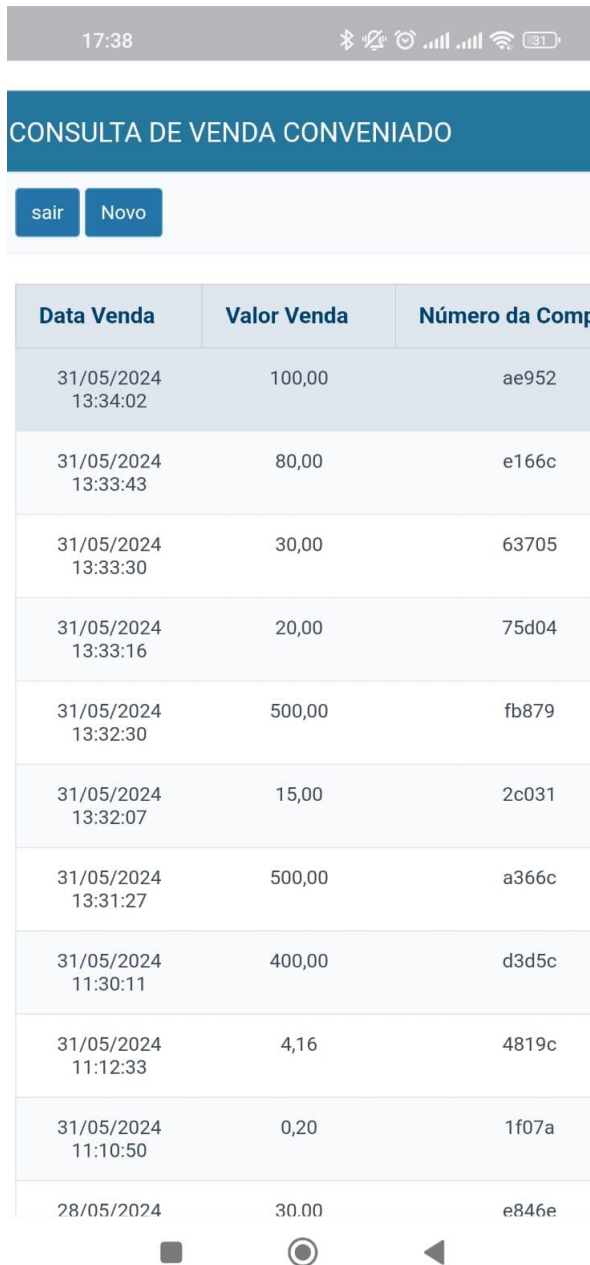
Apresenta o nome do servidor que efetuou a compra, data da compra, valor da compra e o total a receber.



VENDAS

Para efetuar uma venda clicar em **Novo** ou **sair** para retornar a tela inicial.

Apresenta também as vendas efetuadas pelo conveniado com seu devido status.



The screenshot shows the 'CONSULTA DE VENDA CONVENIADO' screen. At the top, there is a status bar with the time 17:38 and various system icons. Below the title bar, there are two buttons: 'sair' and 'Novo'. The main content is a table with three columns: 'Data Venda', 'Valor Venda', and 'Número da Comp'. The table lists 11 sales transactions with their respective dates, times, values, and numbers.

Data Venda	Valor Venda	Número da Comp
31/05/2024 13:34:02	100,00	ae952
31/05/2024 13:33:43	80,00	e166c
31/05/2024 13:33:30	30,00	63705
31/05/2024 13:33:16	20,00	75d04
31/05/2024 13:32:30	500,00	fb879
31/05/2024 13:32:07	15,00	2c031
31/05/2024 13:31:27	500,00	a366c
31/05/2024 11:30:11	400,00	d3d5c
31/05/2024 11:12:33	4,16	4819c
31/05/2024 11:10:50	0,20	1f07a
28/05/2024	30,00	e846e

Na tela de **INCLUSÃO DE VENDA CONVENIADO**.

No campo **Valor Venda**: digite o valor da venda.

Será apresentado o nome do conveniado a data e hora da sua venda.

Atentar para: Numero da Compra: Este código deverá ser informado ao servidor que irá

Confirmar a venda no seu **APP SERVIDOR**.

Tecla **Incluir** para confirmar ou **Voltar** para retornar a tela anterior.

Será apresentada a mensagem: **Código da venda gerado com sucesso, informe ao servidor!!!**

Após inclusão da venda retornará para a tela anterior de **CONSULTA DE VENDA CONVENIADO** onde você poderá dar continuidade as suas vendas.



17:48

INCLUSÃO DE VENDA CONVENIADO

Incluir Voltar

Conveniado

Valor Venda

Data Venda *
31/05/2024 17:46:56

Numero da Compra
e0146

* Campos obrigatórios



**Código da venda
gerado com
sucesso, informe
ao servidor!**

OK