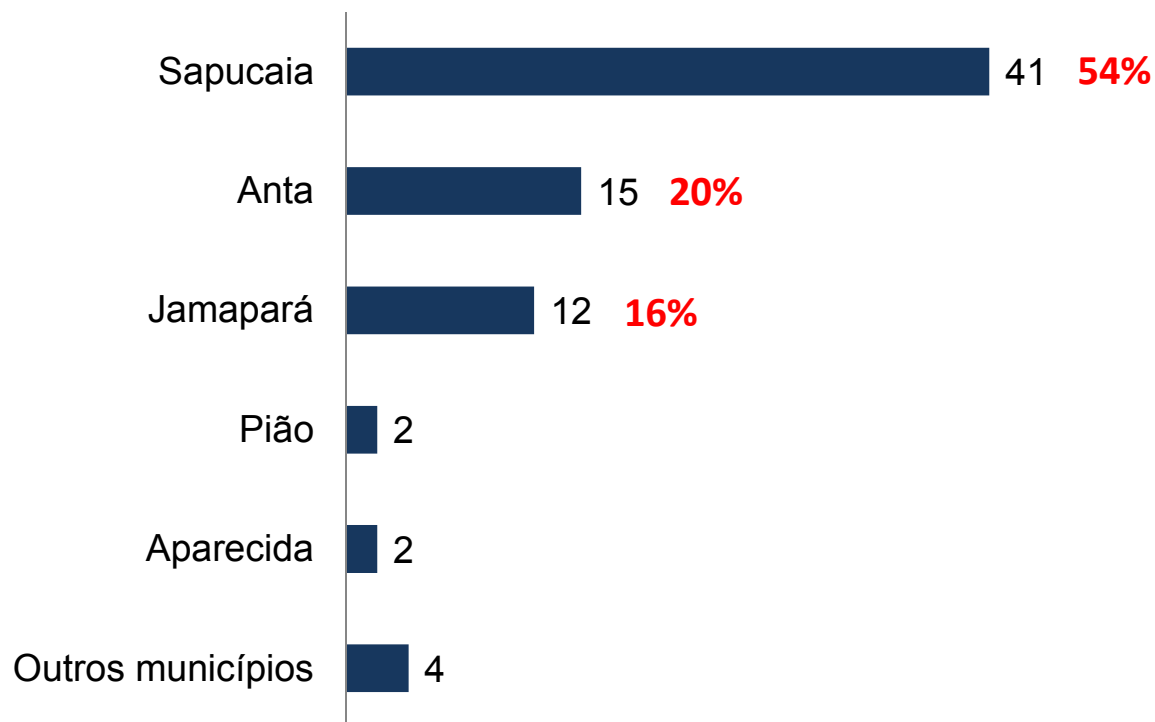




Boletim informativo 001 Covid-19 SMS Sapucaia

Publicação: 20/05/2020 / Última atualização: 19/05/2020

Nº casos de Covid-19 confirmados



O municpio de Sapucaia tem 76 casos confirmados de Covi-19 . Destes, foram 46 casos no ms de abril e 30 casos no ms de maio (at 19/05).

O 1 distrito de Sapucaia possui mais da metade (54%) do total de casos, seguido de Anta e Jamapar (20% e 16%), respectivamente.

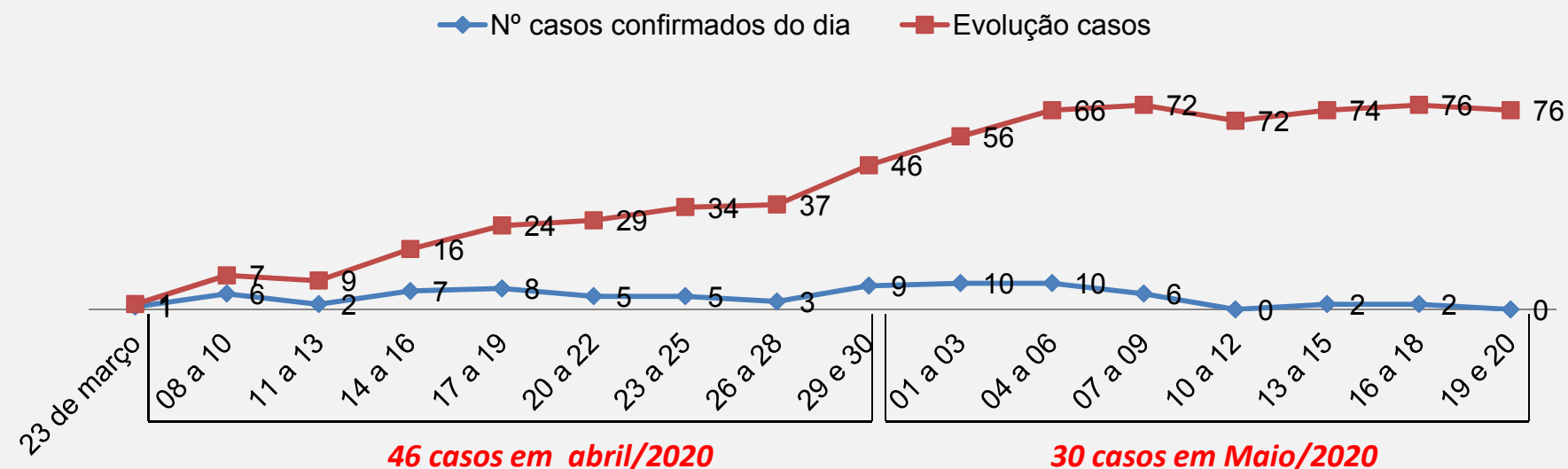
Os quatro (04) casos “outros municpios”, so de residentes em municpios limtrofes (02 de Sapucaia de Minas, 01 de Alm Paraba e 01 de Trs Rios).



Boletim informativo 001 Covid-19 SMS Sapucaia

Publicação: 20/05/2020 / Última atualização: 19/05/2020

Evolução casos Covid-19 em Sapucaia



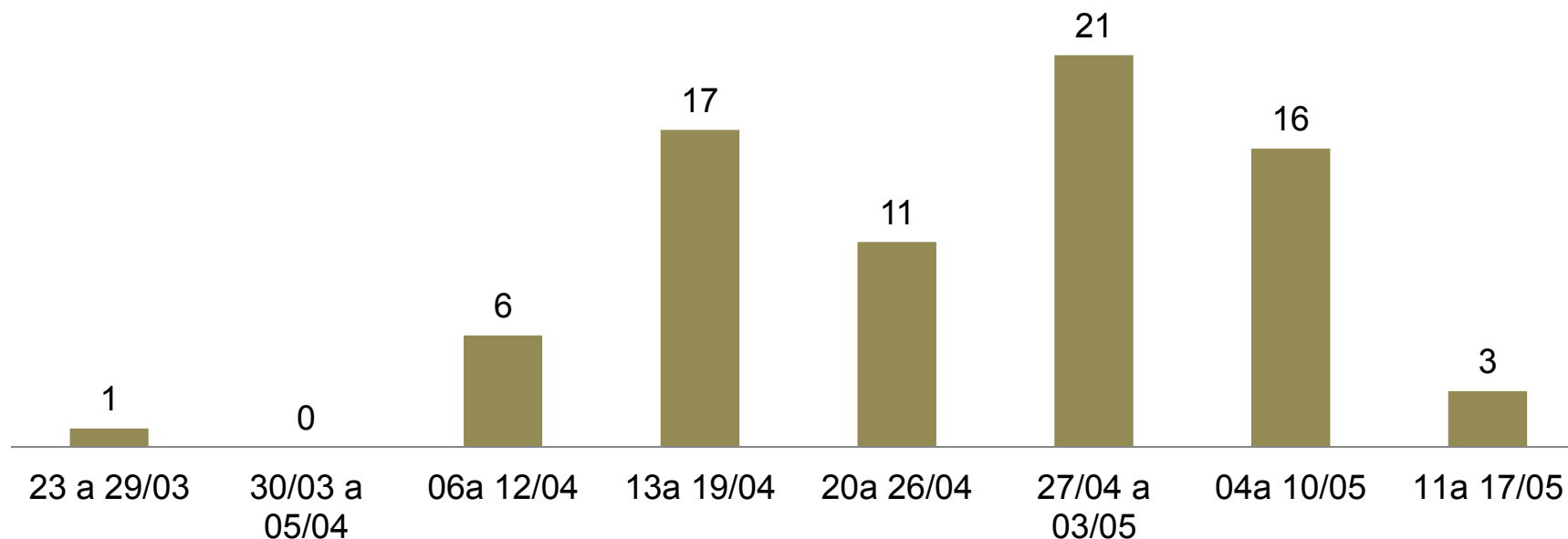
O início dos sintomas do 1º caso confirmado de Covid-19 no município ocorreu em 23/03. Porém, o número de casos começa a ser mais recorrente a partir da segunda semana de abril/2020. Aproximadamente 38% (29 casos) iniciaram os sintomas entre os dias 29/04 e 06/05.



Boletim informativo 001 Covid-19 SMS Sapucaia

Publicação: 20/05/2020 / Última atualização: 19/05/2020

Nº casos confirmados por semana (base: início dos sintomas)



A 5ª semana (27/04 a 03/05) representa 28% de todos os 76 casos confirmados até o momento.

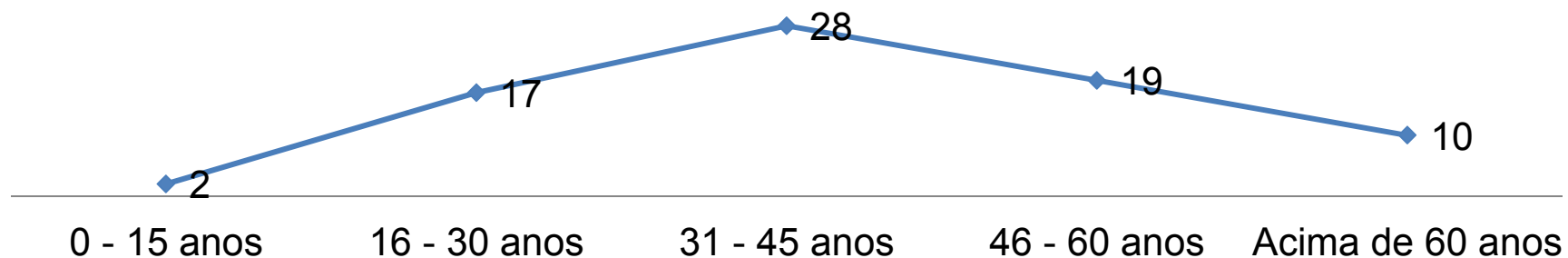
OBS: o quantitativo da última semana tende sempre a subir posteriormente, tendo em vista que o teste rápido é realizado vários dias após o início dos sintomas.



Boletim informativo 001 Covid-19 SMS Sapucaia

Publicação: 20/05/2020 / Última atualização: 19/05/2020

Nº casos confirmados de Covid-19 por faixa etária



Nº de casos por faixa etária e localidade								
Faixa Etária	Anta	Sapucaia	Aparecida	Jamapar	Pio	Outros munic.	Confirmados	Doena crnica
0 - 15 anos		2					2	
16 - 30 anos	6	9		1		1	17	4
31 - 45 anos	4	18	1	2	1	2	28	4
46 - 60 anos	2	9		6	1	1	19	7
acima de 60 anos	3	4	1	2			10	3
Total	15	42	2	11	2	4	76	18

- 37% dos infectados tem entre 31 e 45 anos e 25% entre 46 e 60 anos. Os menos afetados continuam sendo os menores de 15 anos;
- 24% de todos os 76 infectados possuem algum tipo de doena crnica;
- A faixa etria mais afetada com doenas crnicas est entre 46 e 60 anos. So 7 casos at o momento, representando quase 40% de todos os casos confirmados algum tipo de comorbidade.



Boletim informativo 001 Covid-19 SMS Sapucaia

Publicação: 20/05/2020 / Última atualização: 19/05/2020

Status	Status Covid-19 por distrito						Total
	Anta	Sapucaia	Aparecida	Jamapar	Pio	Outros Munic.	
Confirmado	15	41	2	12	2	4	76
bitos	1	3	0	0	0	1	5
Internados	3	4	0	0	2	0	9
Recuperado	3	11	0	0	0	2	16
Liberado	12	37	4	10	9	2	74

O n de ativos (confirmados – bitos – recuperados)  55 casos (72% do total de confirmados).

Percentual (%) dos internados sobre o total de confirmados = 12%

Percentual (%) dos recuperados sobre o total de confirmados = 21%

Letalidade (n bitos/ n casos confirmados)		20/05/2020
Sapucaia	Estado do RJ	Brasil
6,58%	11,07%	6,62%



Boletim informativo 001 Covid-19 SMS Sapucaia

Publicação: 20/05/2020 / Última atualização: 19/05/2020

Perfil dos óbitos de Covid-19 em Sapucaia

Sexo	Idade	Início sintomas	Data óbito	Residia em	Doença crônica
M	56	23/03/2020	18/04/2020	Sapucaia	Hipertensão
M	69	16/04/2020	08/05/2020	Sapucaia	Hipertensão
M	48	10/04/2020	10/04/2020	Além Paraíba	-
M	71	06/05/2020	11/05/2020	Anta	-
F	75	09/mai	12/05/2020	Sapucaia	-

Perfil dos internados por Covid-19 em Sapucaia

Sexo	Idade	Início sintomas	Data internação	Reside em	Doença crônica
F	35	28/04/2020	10/05/2020	Sapucaia	Não
F	36	01/05/2020	08/05/2020	Piã	Não
M	43	04/05/2020	12/05/2020	Anta	Não
M	50	29/04/2020	08/05/2020	Piã	Não
F	53	23/04/2020	18/05/2020	Sapucaia	Diabetes, Hipertensão e bronquite
F	56	01/05/2020	04/05/2020	Sapucaia	Diabetes, Hipertensão e prob. Cardíaco
F	56	08/05/2020	19/05/2020	Sapucaia	Não
M	70	25/04/2020	10/05/2020	Anta	Não



Boletim informativo 001 Covid-19 SMS Sapucaia

Publicação: 20/05/2020 / Última atualização: 19/05/2020

Perfil dos recuperados da Covid-19 em Sapucaia

Idade	Sexo	Reside em:	Início dos Sintomas	Possui doença crônica	Recuperado em:
22	M	SAPUCAIA DE MINAS	30/04/2020	Não	15/05/2020
25	F	SAPUCAIA	29/04/2020	Nao	14/05/2020
28	M	ANTA	15/04/2020	Não	02/05/2020
29	F	SAPUCAIA	17/04/2020	Bronquite	13/05/2020
34	M	SAPUCAIA	22/04/2020	Não	14/05/2020
35	F	SAPUCAIA	10/04/2020	Não informado	13/05/2020
37	M	ALÉM PARAÍBA	14/04/2020	Não	01/05/2020
41	M	SAPUCAIA	17/04/2020	Nao	19/05/2020
41	M	SAPUCAIA	24/04/2020	Não	17/05/2020
42	F	SAPUCAIA	17/04/2020	Hipertensão	13/05/2020
43	M	SAPUCAIA	17/04/2020	Não	19/05/2020
43	F	ANTA	13/04/2020	Não informado	30/04/2020
43	F	SAPUCAIA	14/04/2020	Não informado	01/05/2020
43	M	SAPUCAIA	08/04/2020	Não informado	13/05/2020
64	M	ANTA	10/04/2020	Não informado	27/04/2020
68	F	SAPUCAIA	09/04/2020	Não informado	26/04/2020